




# REPORT 17

Automobilrennsport • Fahrzeuge/Fahrzeugkomponenten

**GESCHÄFTS-  
BERICHT**

**HWA**

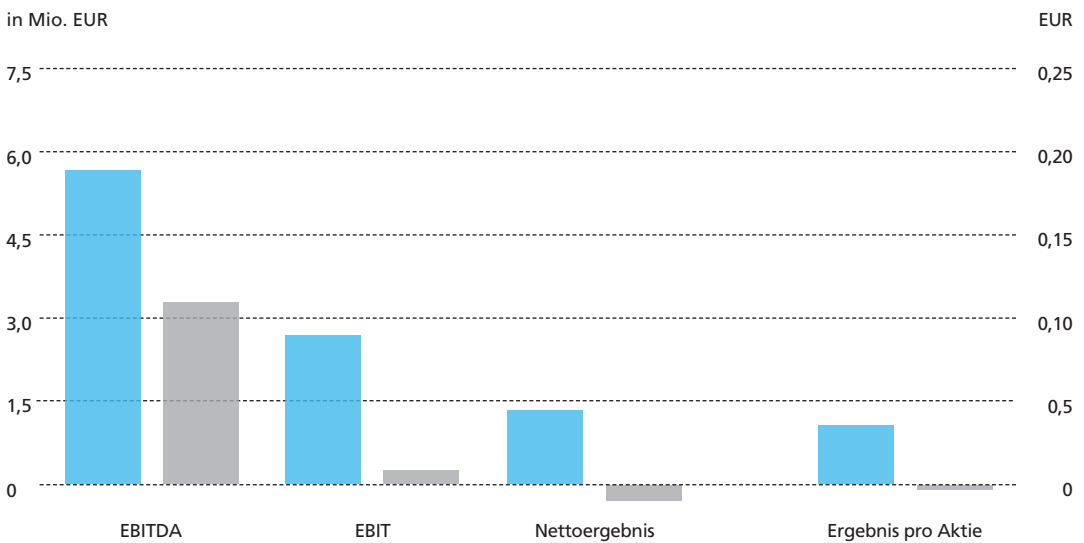
**2017**



## KENNZAHLEN

in Mio. EUR	2017	2016	2015	2014	2013	2012	2011	2010
Umsatzerlöse	95,5	97,4	83,6	64,1	56,0	63,5	63,8	44,9
EBITDA	5,7	3,2	8,1	3,7	7,9	7,7	8,1	6,4
EBITDA-Marge (in %)	5,8	3,3	9,6	5,8	14,1	12,2	12,7	14,3
EBIT	2,8	0,2	5,1	1,4	5,7	5,6	5,9	4,1
EBIT-Marge (in %)	2,9	0,2	6,1	2,2	10,0	8,8	9,3	9,0
Nettoergebnis	1,4	-0,3	3,4	0,7	3,9	3,7	4,1	2,5
Ergebnis pro Aktie (in EUR)	0,28	-0,06	0,66	0,13	0,75	0,73	0,79	0,49

## AUF EINEN BLICK 2017 | 2016



## INHALT

Brief an die Aktionäre	Seite 02
Bericht des Aufsichtsrats	Seite 05
Die Aktie der HWA AG	Seite 16
HWA AG – das Unternehmen	Seite 20
Zusammengefasster Lagebericht zum Jahres- und Konzernabschluss	Seite 30
Jahresabschluss HWA AG	Seite 42
Anhang HWA AG für 2017	Seite 48
Bestätigungsvermerk des Abschlussprüfers	Seite 54
Konzernabschluss	Seite 59
Konzernanhang für 2017	Seite 68
Bestätigungsvermerk des Abschlussprüfers	Seite 76

## TERMINE 2018

26. April 2018	Veröffentlichung der Jahreszahlen für das Geschäftsjahr 2017
18. Mai 2017	Veröffentlichung des Jahresabschlusses 2017
25. Juli 2018	Hauptversammlung der HWA AG in Affalterbach
19. Oktober 2018	Veröffentlichung des Halbjahresberichts 2018



## BRIEF AN DIE AKTIONÄRE

### Liebe Aktionäre der HWA AG!

Das Jahr 2017 war ein durchweg ereignisreiches für die HWA AG. Im Sommer wurden wir darüber informiert, dass die Daimler AG ihre Motorsportaktivitäten in der Rennserie DTM über das Jahr 2018 hinaus nicht fortsetzen wird. Als Full-Service-Dienstleister für die Daimler AG in der DTM sind wir von dieser Entscheidung betroffen. Mit der Beendigung des DTM Engagements der Daimler AG entfällt ein wesentlicher Umsatzanteil unseres Unternehmens. Seit dieser Ankündigung beschäftigen wir uns intensiv mit der Kompensation aufgrund der Beendigung dieses Rennsport-Programms. Wir sind diesbezüglich bereits einen Schritt vorwärtsgekommen. Die HWA AG engagiert sich ab der Saison 2018/2019 als Kundenteam von VENTURI in der ABB FIA Formel E Meisterschaft. Unser Ziel ist, dass wir unsere Erfolgsgeschichte aus der DTM in der Formel E weiterschreiben. Das Engagement in der Formel E wird das Volumen der DTM natürlich nicht vollständig kompensieren können. Wir prüfen und arbeiten daher an weiteren Projekten im Automobilrennsport; dies ist für die HWA AG eine Herausforderung.

Ereignisreich war 2017 auch deshalb, weil wir uns im Dezember 2016 aufgrund der unbefriedigenden Ergebnisse im 2. Halbjahr 2016 und nicht wettbewerbsfähigen Kostenstruktur dazu entschlossen haben, ein Programm zur Optimierung und Neuausrichtung einzelner Bereiche umzusetzen. Ein solches Reorganisationskonzept sorgt in einem Unternehmen zunächst für Unsicherheit und Unruhe. Das Reorganisationskonzept wurde im Verlauf des Jahres 2017 erfolgreich abgeschlossen und ist insgesamt effizienter verlaufen als von uns erwartet. Die HWA AG ist nun deutlich besser aufgestellt und die Fertigungstiefe wurde erheblich reduziert. Im Mittelpunkt unseres Geschäfts stehen nunmehr die Bereiche der Entwicklungsdienstleistungen, Einsatz, Test und Aufbau von Rennfahrzeugen sowie After Sales und Serviceleistungen im Motor- und Kundensport.

Die umgesetzten Maßnahmen haben sich im Jahr 2017 bereits bezahlt gemacht. Wir konnten unsere Planung sogar leicht übertreffen. Wir hatten zunächst eine Gesamtleistung von 80 bis 85 Mio. Euro in Aussicht gestellt sowie eine EBIT-Marge von 2,5 %. Erreicht haben wir eine Gesamtleistung von 97,5 Mio. Euro. Unser oberstes Ziel war für 2017 die Rückkehr in die Profitabilität. Mit einem Gewinn vor Steuern und Zinsen von 2,8 Mio. Euro haben wir diese Vorgabe gut erreicht. Netto betrug der Gewinn 1,4 Mio. Euro. Nach einem enttäuschenden Jahr 2016 ist die Entwicklung der Zahlen im Jahr 2017 insgesamt erfreulich.

Im Geschäftsbereich Automobilrennsport (DTM und Formel 3) hat sich der Umsatz im Jahr 2017 gegenüber dem Vorjahr plangemäß reduziert. Der Geschäftsbereich Fahrzeuge/Fahrzeugkomponenten hat sich vor allem in der 2. Jahreshälfte etwas besser als geplant entwickelt. Die Auslieferungen des Mercedes-AMG GT3 bewegten sich weiterhin auf einem guten Niveau nach starken Zuwächsen in den Vorjahren. Die Zusammenarbeit mit der Mercedes-AMG GmbH wurde durch einen Entwicklungsauftrag für den Mercedes-AMG GT4 fortgesetzt. Die ersten Auslieferungen erfolgten in den letzten Wochen des Jahres 2017. Das Interesse an GT4-Rennfahrzeugen ist hoch. Mit diesem Rennfahrzeug wird eine noch größere Zielgruppe an Amateur- und Profifahrern sowie Teams adressiert. Die Zusammenarbeit mit Mercedes-AMG führt im Kundensport zudem zu weiteren Erlösen aus dem Ersatzteil- und Servicegeschäft. Der Geschäftsbereich Fahrzeuge/Fahrzeugkomponenten entwickelt sich insgesamt gut und kann seit vielen Jahren im Umsatz deutlich wachsen.

Das erhebliche Wachstum in diesem Segment in den vergangenen Jahren, führt allerdings zu einem signifikant höheren Working Capital. Einflussfaktoren für einen höheren Kapitalbedarf sind die Produktion des Mercedes-AMG GT3 und GT4, die Ersatzteilversorgung von AMG Kundensport-Teams sowie weitere Kundenprojekte. Ich hatte angekündigt, dass die HWA AG bei der Rückkehr in die Profitabilität auch wieder eine Dividende auszahlen wird. Vorstand und Aufsichtsrat haben sich zu diesem Thema intensive Gedanken gemacht. Vor dem Hintergrund, dass unser Geschäft inzwischen doch sehr kapitalintensiv ist, wir entsprechend verschuldet sind, hat sich die Gesellschaft dazu entschieden, der Hauptversammlung keinen Dividendenvorschlag zu unterbreiten. In Abwägung der Sachlage und Bilanz der HWA AG sowie weitere Investitionen und dem Ausstieg der Daimler AG aus der DTM, erscheint uns der Verzicht auf einen Dividendenvorschlag eine logische und richtige Konsequenz zu sein.

Für das Jahr 2017 haben wir erstmals einen HGB-Konzernabschluss aufgestellt. Hierzu bestehen allerdings keine Vorjahreswerte. Der HWA-Konzern erzielte im Jahr 2017 einen Umsatz von mehr als 96 Mio. Euro und ein EBIT von 1,9 Mio. Euro und einen Jahresüberschuss von 0,5 Mio. Euro.

Für den Konzern rechnen wir im Jahr 2018 mit einer stabilen Umsatzentwicklung und einer deutlichen Steigerung des Gewinns. Im Geschäftsbereich Automobilrennsport wird sich der Umsatz in etwa auf dem Niveau des Vorjahres stabilisieren. Das Geschäft aus den Motoren-

vermietungen/-verkäufen in der Formel 3, welches ebenfalls zum Segment Automobilrennsport zählt, wird sich ebenfalls auf dem Niveau des Vorjahres einpendeln. Im Geschäftsbereich Fahrzeuge/Fahrzeugkomponenten erwartet das Unternehmen erneut ein erfolgreiches Jahr. Neben der weiteren Produktion des Mercedes-AMG GT3 wird die erstmalige Volumenproduktion des Mercedes-AMG GT4 zu einem höheren Umsatzvolumen als im Vorjahr führen. Das Ersatzteil- und Servicegeschäft wird durch die Vielzahl der mittlerweile im Markt befindlichen Fahrzeuge weiterwachsen und ebenfalls zum Umsatz merklich beitragen.

In sportlicher Hinsicht wollen wir im letzten Jahr der DTM natürlich nochmal Vollgas geben. Wir sind das erfolgreichste Team in der DTM. Seit dem werksseitigen Einstieg in die DTM sammelte das Mercedes-AMG Motorsport DTM Team zehn Fahrer-, 13 Team- und sechs Marken-Titel. Im gleichen Zeitraum gewannen Mercedes-AMG Motorsport DTM-Fahrer mehr als 180 Rennen und 105 Doppelsiege. Vor diesem Hintergrund wollen wir uns gebührend gemeinsam mit unserem Partner aus der DTM im Jahr 2018 verabschieden. Wir haben daher nicht nur hohe Ziele in der DTM, sondern auch hohe Ziele im gesamten Unternehmen. Die HWA AG ist gut gerüstet, um das Jahr 2018 erfolgreich abzuschließen.

Wir geben für beide Ziele Vollgas und wünschen Ihnen eine informative Lektüre unseres Geschäftsberichts für das Jahr 2017.

Ihr



Ulrich Fritz

## BERICHT DES AUF SICHTSRATS



Hans Werner Aufrecht  
Vorsitzender des Aufsichtsrats

### Sehr geehrte Aktionäre der HWA AG!

Der Aufsichtsrat hat den Vorstand im Geschäftsjahr 2017 umfassend beraten und sämtliche Aufgaben wahrgenommen, die ihm nach Gesetz und Satzung obliegen. Wir haben den Vorstand bei der Unternehmensleitung regelmäßig beraten und dabei die Geschäftsführung und – Entwicklung eng begleitet und überwacht. In alle Entscheidungen, die für das Unternehmen von grundlegender Bedeutung waren oder in welche der Aufsichtsrat kraft Gesetzes oder Satzung einzubeziehen war, wurden wir unmittelbar und frühzeitig eingebunden. Grundlage hierfür waren schriftliche und mündliche Berichte des Vorstands an den Aufsichtsrat. Kennzeichnend für die Zusammenarbeit war ein intensiver und jederzeit offener Dialog. Der Vorstand informierte den Aufsichtsrat regelmäßig, zeitnah und umfassend über alle für das Unternehmen wesentlichen Aspekte und zustimmungspflichtigen Vorgänge.

Auch außerhalb der turnusgemäß festgelegten Sitzungen stand der Vorsitzende des Aufsichtsrats in stetigem Kontakt mit dem Vorstand. Neben dem Aufsichtsratsvorsitzenden standen auch weitere Aufsichtsratsmitglieder außerhalb der Sitzungen in Kontakt mit dem Vorstand, um sich über die aktuelle Geschäftsentwicklung und die wesentlichen Geschäftsvorfälle zu informieren bzw. den Vorstand beratend zu unterstützen.

Der Aufsichtsrat hat die Geschäftsführung des Vorstands gewissenhaft kontrolliert und bestätigt, dass dieser in jeder Hinsicht rechtmäßig, ordnungsmäßig und wirtschaftlich gehandelt hat.

### Aufsichtsratssitzungen und Inhalte

Während des Geschäftsjahres 2017 hat sich der Aufsichtsrat zur Wahrnehmung seiner Aufgaben in insgesamt vier Sitzungen über die aktuelle Lage der Gesellschaft informiert und diese mit dem Vorstand eingehend erörtert. Diese Aufsichtsratssitzungen fanden am 21. März, 28. Juni, 11. Oktober und 19. Dezember 2017 statt. An den Aufsichtsratssitzungen haben, bis auf zwei Sitzungen, bei denen jeweils ein Mitglied des Aufsichtsrats aus wichtigem Grund verhindert war, alle Mitglieder des Aufsichtsrats teilgenommen. Alle Aufsichtsratssitzungen wurden am Unternehmenssitz der Gesellschaft in Affalterbach abgehalten.

Am Tag der Aufsichtsratssitzung am 21. März 2017 hat zudem die Bilanzsitzung stattgefunden. Nach eingehender Prüfung billigte der Aufsichtsrat, insbesondere auf Grundlage der Vorgespräche, Vorprüfungen und Beratungen, den Jahresabschluss 2016 der HWA AG. An der Bilanzsitzung nahm der Abschlussprüfer teil.

Über Vorhaben, die für das Unternehmen von besonderer Bedeutung oder eilbedürftig waren, hat der Vorstand den Aufsichtsrat auch zwischen den Sitzungen ausführlich informiert. Alle Maßnahmen und Geschäfte, die der Zustimmung des Aufsichtsrats bedurften, wurden in den Aufsichtsratssitzungen ausführlich behandelt.

Zu den wichtigsten Beratungsthemen im abgelaufenen Geschäftsjahr zählten:

- die Überprüfung der Planung und des Budgets sowie der Investitionen für 2017
- die sportliche Entwicklung und der Status in der „DTM“ im Jahr 2017
- die Liquiditätslage und Liquiditätsplanung sowie das Chancen- und Risikomanagement
- die Finanzierungsstruktur und weitere Finanzierung sowie die Optionen für die HWA AG im Bezug auf die künftige Finanzierung
- die Gründung einer Tochtergesellschaft in Australien
- die Entwicklung der verschiedenen Projekte im Bereich Automobilrennsport, Fahrzeuge/ Fahrzeugkomponenten, insbesondere die Produktion des Mercedes-AMG GT3 und GT 4 sowie neue Projekte
- die Entwicklung der „Formel 3 Serien“ und „GT-Serien“
- die Nichtverlängerung eines Vorstandsvertrages
- die Diversifikation der Kundenstruktur und weitere Strategie der Gesellschaft
- die Umsetzung der Reorganisation der HWA AG im Jahr 2017 sowie Neuausrichtung in den Geschäftsprozessen
- die Auswirkungen für die HWA AG aufgrund der Information, dass die Daimler AG ihre Motorsportaktivitäten in der Rennserie DTM über das Jahr 2018 hinaus nicht fortsetzen wird
- die mögliche Kompensation aufgrund dieser Kündigung und Eruiierung anderer Chancen im Automobilrennsport für die HWA AG
- die künftige Entwicklung und Budgetierung für das Jahr 2018 sowie die Mittelfristplanung der HWA AG

#### **Besetzung von Vorstand und Aufsichtsrat**

Im Berichtsjahr 2017 kam es zu Veränderungen im Vorstand der HWA AG. Der Aufsichtsrat hatte im Jahr 2016 Herrn Michael Wilson mit Wirkung zum 01. Oktober 2016 zum Vorstand bestellt. Dieser Vorstandsvertrag war bis zum 30. September 2017 befristet. Der Aufsichtsrat hat sich dazu entschieden den Vorstandsvertrag nicht zu verlängern. Herr Wilson (CTO) ist damit per Ende September 2017 aus dem Vorstand der HWA AG ausgeschieden.

Ulrich Fritz war im gesamten Jahr 2017 Vorstand der HWA AG und Vorstandsvorsitzender.

Seit dem 01. Oktober 2017 führt Herr Fritz das Unternehmen als Alleinvorstand.

Zum Ende des Geschäftsjahres 2017 bestand der Vorstand der HWA AG aus folgenden Mitgliedern:

- Ulrich Fritz, Alleinvorstand

Satzungsgemäß besteht der Aufsichtsrat aus sechs Mitgliedern. Der Aufsichtsrat setzte sich zum Ende des Berichtsjahres 2017 aus folgenden Mitgliedern zusammen:

- Hans Werner Aufrecht, Vorsitzender
- Willibald Dörflinger, stellvertretender Vorsitzender
- Gert-Jan Bruggink
- Rolf Krissler
- Michael Schmieder
- Hussain Ahmad Al Siddiqi

Im Gesamtjahr 2017 gab es keine Veränderungen im Aufsichtsrat. Alle genannten Mitglieder des Aufsichtsrats wurden auf der Hauptversammlung im Juni 2015 für eine neue Amtsperiode gewählt.

#### Abschlussprüfung und Jahresabschluss

Entsprechend dem Beschluss der Hauptversammlung vom 28. Juni 2017 wurde als Wirtschaftsprüfer die Treuhand Südwest GmbH Wirtschaftsprüfungsgesellschaft und Steuerberatungsgesellschaft, Karlsruhe, beauftragt, den Jahresabschluss der Gesellschaft für das Geschäftsjahr 2017 zu prüfen. Der vom Vorstand erstellte Jahres- und Konzernabschluss 2017 nebst zusammengefasstem Lagebericht wurde vom Abschlussprüfer geprüft und mit dem uneingeschränkten Bestätigungsvermerk versehen.

Der Jahresabschluss, Konzernabschluss sowie zusammengefasste Lagebericht haben allen Aufsichtsratsmitgliedern rechtzeitig vorgelegen. Diese wurden in der Bilanzsitzung des Aufsichtsrats ausführlich besprochen. Der Abschlussprüfer hat an dieser Sitzung teilgenommen und über die wesentlichen Ereignisse seiner Prüfung berichtet sowie für ergänzende Fragen des Aufsichtsrats zur Verfügung gestanden. Der Aufsichtsrat hat dem Prüfungsergebnis des Abschlussprüfers nach eingehender eigener Prüfung zugestimmt. Nach dem abschließenden Ergebnis seiner Prüfung hat der Aufsichtsrat keine Einwendungen gegen den Jahresabschluss und Konzernabschluss erhoben. Er hat den Jahresabschluss sowie den Konzernabschluss für das Geschäftsjahr 2017 am 18. April 2018 gebilligt. Damit ist der Jahresabschluss 2017 festgestellt. Der Aufsichtsrat hat mit dem Vorstand dessen Vorschlag keine Dividende auszuschütten, sondern den Bilanzgewinn des Jahres 2017 auf neue Rechnung vorzutragen, intensiv diskutiert und sich sodann dem Vorschlag des Vorstands angeschlossen.

#### Dank des Aufsichtsrats

Der Aufsichtsrat möchte dem Vorstand und allen Mitarbeiterinnen und Mitarbeitern des Unternehmens für ihren Einsatz und die erfolgreiche Arbeit im Geschäftsjahr 2017 herzlich danken. Den Aktionären der HWA AG dankt der Aufsichtsrat für das in ihn und in das gesamte Unternehmen gesetzte Vertrauen.

Für den Aufsichtsrat



Hans Werner Aufrecht  
Vorsitzender des Aufsichtsrats

Affalterbach, im Mai 2018





Mercedes me

BELL

BELL

2010

fitch

200

DORCO





Hankook

SANTLER

ALPINA

BWT

88

BEST WEER

#LA22


HANKOOK

PREMIER

ALPINA

Post

Deutsch





RESTA

BOSCH

PETRONAS

PIELFILM

REMUS  
SPORTTECHNIK

6  
DIR

H&R  
Das Fahrwerk

SANDTLER



Паффетт

88 PAF

DEKRA Mercedes me

2 ADAC

REMUS

METRONAS



## DIE AKTIE DER HWA AG

Nach einem gut verlaufenen Start in das Börsenjahr steuerte der DAX im ersten Halbjahr 2017 auf die Marke von 13.000 Punkten zu. Die ausgesprochen positive Entwicklung setzte sich auch im weiteren Verlauf des Berichtsjahres fort. 2017 konnten weder Risiken wie die Wahlen in Europa, die Unsicherheit rund um den Brexit oder die Abschottungs- und Nordkorea-Politik der US-amerikanischen Regierung die Anleger beeindrucken. Die Börsen der Schwellenländer führten die Ranglisten der Kursteigerung an, aber auch die Industrienationen konnten eine rasante Performance verzeichnen. Auf der Zielgeraden 2017 verloren die Märkte in Deutschland und den USA nach einem starken Börsenjahr leicht an Geschwindigkeit. Dennoch erzielte der Standardwerte-Index Dow Jones in den USA den größten Jahresgewinn seit 2013. In Europa setzten die Aktienmärkte 2017 ihre bislang längste Gewinnserie mit dem sechsten Jahresgewinn in Folge fort. Der Jahresschlusskurs des DAX von 12.918 Punkten entsprach im Jahresvergleich einer Wertsteigerung von 11,4 Prozent. Der Index für mittelgroße Unternehmen MDAX stieg im Jahr 2017 um 16,5 Prozent. Während der Nebenwerteindex SDAX noch um 23,3 Prozent zulegte, stieg der Technologiewerteindex TecDAX sogar um 37,4 Prozent. Als Nachfolger des Entry All Share Index, in dem auch die Aktie der HWA AG bis Anfang März 2017 notierte, verzeichnete der Scale Index mit einem Anstieg um 29,5 Prozent nach dem TecDAX die zweitbeste Performance im Jahr 2017.

Die HWA-Aktie konnte im Geschäftsjahr 2017 den Kursanstiegen der deutschen Indizes etwas folgen und performte im Gleichschritt mit den deutschen Standardwerten im DAX. Die Papiere der HWA AG verzeichneten im Berichtsjahr einen Kursanstieg von 11,8 Prozent. Am 02. Januar 2017 starteten die Anteilsscheine der HWA AG das Börsenjahr bei einem Kurs von 13,60 Euro. Den Tiefststand verzeichneten die Papiere nach einer Seitwärtsbewegung mit 13,34 Euro am 11. August 2017. Auf eine kontinuierliche Kursteigerung folgend markierte die HWA-Aktie ihr Jahreshoch am 01. August 2017 bei 17,50 Euro. Der Kurs zum Jahreschluss betrug 15,08 Euro (alle Angaben auf Basis von XETRA-Kursen).

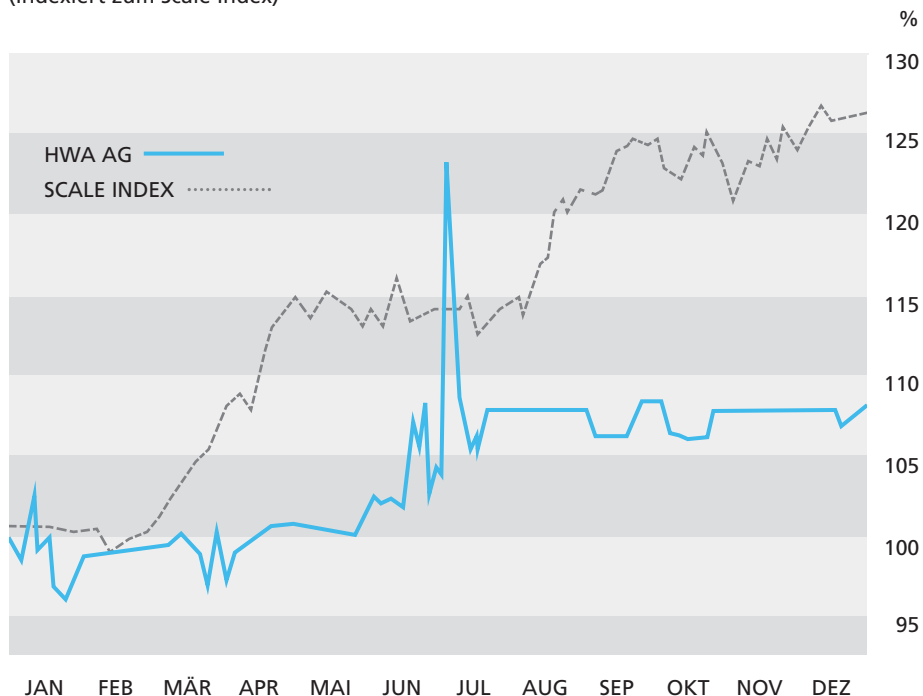
Das durchschnittliche tägliche Handelsvolumen mit HWA-Aktien (XETRA und Präsenzbörse Frankfurt) betrug im Jahr 2017 an 252 Handelstagen 2.188 Stück (Vorjahr: 942 Stück). Die Kursentwicklung im Jahr 2017 resultierte in einem entsprechenden Anstieg der Marktkapitalisierung zum Jahresende von rund 77 Millionen Euro auf der Basis von 5.115.000 Aktien (2016: 72 Millionen Euro).

Mit der Einstellung des bisherigen Entry Standard durch die Deutsche Börse notiert die HWA AG seit Anfang März 2017 im Freiverkehrsegment Basic Board.

### Die Aktie auf einen Blick

Wertpapierkennnummer (WKN)	A0LR4P
ISIN	DE000A0LR4P1
Börsenkürzel	H9W
Handelssegment	Basic Board (Teilbereich des Open Market) der Frankfurter Wertpapierbörse
Art der Aktien	Auf den Inhaber lautende Stammaktien ohne Nennbetrag (Stückaktien)
Grundkapital	5.115.000,00 Euro
Anzahl Aktien	5,115 Millionen Stück
Erstnotiz	19. April 2007
Erster Kurs	25,13 Euro
Designated Sponsor	Oddo Seydler Bank AG

### Kursentwicklung 2017 (Indexiert zum Scale Index)



## Investor Relations / Presse

---

Die Aktie der HWA AG gehört dem Basic Board im Freiverkehr der Frankfurter Wertpapierbörse an. Die transparente Kommunikation mit dem Kapitalmarkt genießt bei der HWA AG besondere Priorität. Im Rahmen der gesetzlichen und börsenrechtlichen Berichtspflichten informierte die HWA AG institutionelle Investoren, Finanzanalysten und Privatanleger zeitnah über die aktuelle Geschäftsentwicklung und Vorgänge von Relevanz. Interessierten Aktionären standen wir regelmäßig in Einzelgesprächen und Telefonkonferenzen zur Verfügung. Als Designated Sponsor der HWA fungiert seit 2008 die Oddo Seydler Bank AG und sichert durch Quotierung verbindlicher Geld- und Briefkurse eine angemessene Liquidität und entsprechende Handelbarkeit der HWA-Aktie.

Zu den zentralen Veranstaltungen im Rahmen des Unternehmenskalenders zählte auch im vergangenen Jahr die ordentliche Hauptversammlung der HWA AG am 28. Juni 2017 in Affalterbach. Die Hauptversammlung ist zudem ein wichtiges Forum, um den Kontakt zu unseren Aktionären zu pflegen.

Darüber hinaus bietet die Website der hwaag.com Aktionären und interessierten Kapitalmarktteilnehmern alle relevanten Informationen rund um die Aktie der HWA AG. Dazu gehören Pressemeldungen, Halbjahres- und Geschäftsberichte. Der Investor Relations Bereich ist die zentrale Plattform für die Kommunikation mit Aktionären und dem Kapitalmarkt.

## Ordentliche Hauptversammlung 2017

---

Am 28. Juni 2017 fand die zehnte ordentliche Hauptversammlung der HWA AG nach dem Börsengang im Jahr 2007 statt. Rund 60 Aktionäre besuchten die Veranstaltung im Residenzclub in Affalterbach. Vom Grundkapital in Höhe von 5.115.000 Euro eingeteilt in 5.115.000 Aktien, waren rund 4,7 Millionen Aktien oder knapp 93 Prozent des Grundkapitals in Stimmrechten vertreten. Das Vertrauen, vor allem auch seitens der Kleinaktionäre in die Entwicklung unserer Gesellschaft, freut uns sehr.

Im Einzelnen wurde abgestimmt über die Verwendung des Bilanzgewinns des Geschäftsjahres 2017 (TOP2). Die Verwaltung hatte vorgeschlagen, den Bilanzgewinn des Jahres 2017 auf neue Rechnung vorzutragen und der Hauptversammlung keinen Dividendenvorschlag unterbreitet. Des Weiteren wurde über die Entlastung von Vorstand (TOP 3) und Aufsichtsrat (TOP 4) sowie die Wahl der Treuhand Südwest GmbH Wirtschaftsprüfungsgesellschaft und Steuerberatungsgesellschaft, Karlsruhe, zum Abschlussprüfer für das Geschäftsjahr 2017 (TOP 5), abgestimmt. Die Beschlüsse wurden alle im Sinne der Verwaltung mit Mehrheiten von über 99 Prozent oder bei TOP 5 mit einer Mehrheit von 100 Prozent gefasst.

## Finanzkalender 2018

---

26. April 2018	Veröffentlichung der Jahreszahlen für das Geschäftsjahr 2017
18. Mai 2017	Veröffentlichung des Jahresabschlusses 2017
25. Juli 2018	Hauptversammlung der HWA AG in Affalterbach
19. Oktober 2018	Veröffentlichung des Halbjahresberichts 2018

---

## Aktionärsstruktur

---



*Hinweis: Die HWA AG ist aufgrund ihrer Notierung im Basic Board nicht verpflichtet, eine Angabe über die Aktionärsstruktur zu machen und erhält Angaben über den Anteilsbesitz der entsprechenden Aktionäre nur auf freiwilliger Grundlage. Die Angaben sind dementsprechend ungeprüft..*

Die Aktionärsstruktur der HWA AG hat sich im Jahresverlauf 2017 nicht verändert. Der Firmengründer und Aufsichtsratsvorsitzende Hans Werner Aufrecht inklusive Familie hält eine Beteiligung an der HWA AG von rund 40 Prozent. Der Anteilsbesitz der Dörflinger Privatstiftung, vertreten durch den stellvertretenden Aufsichtsratsvorsitzenden Herrn Willibald Dörflinger, ist an der HWA AG mit circa 18 Prozent beteiligt und die Nasser Bin Khaled (NBK) Holding, ebenfalls im Aufsichtsrat vertreten, hält einen Anteil von knapp 29 Prozent. Gemeinsam kontrollieren die drei Parteien über 85 Prozent des Grundkapitals an der HWA AG. Die Hinweise auf die Aktionärsstruktur der HWA AG erfolgen auf Basis der Anmeldung der Stimmrechte zur Hauptversammlung im Juni 2017.

## Verwendung des Bilanzgewinns 2017

---

Die HWA AG hatte für das Jahr 2016 auf die Auszahlung einer Dividende verzichtet, weil das Ergebnis negativ ausgefallen ist. Im Jahr 2017 gelang der HWA AG die Rückkehr in die Profitabilität. Für das Jahr 2018 erwartet das Unternehmen ein Umsatzwachstum und eine deutliche Verbesserung des Ergebnisses. Das Wachstum führt zu einem höheren Bedarf an Working Capital. Die Gesellschaft muss das Geschäft im Bereich Fahrzeuge/Fahrzeugkomponenten vorfinanzieren. Ziel ist darüber hinaus die Substanz der HWA AG zunächst zu stärken. Vorstand und Aufsichtsrat werden daher der Hauptversammlung im Juni 2018 vorschlagen, den Bilanzgewinn des Jahres 2017 auf neue Rechnung vorzutragen. Mittelfristig will die HWA AG unverändert bei entsprechendem Erfolg die Aktionäre über eine Dividendenauszahlung an der Entwicklung teilhaben lassen.

## HWA AG – DAS UNTERNEHMEN

Leidenschaft für den Rennsport, Höchstleistungen und der absolute Wille zum Sieg – das ist die Philosophie der HWA AG. Seit nahezu fünf Jahrzehnten ist das Unternehmen im internationalen Motorsport aktiv und gilt als eines der erfolgreichsten Teams überhaupt. Geprägt durch harte Duelle gegen arrivierte Gegner auf legendären Rennstrecken bündelt die HWA AG ihr Knowhow für weitere Siege. Als gefragter Entwicklungspartner stellt sich die HWA AG auch künftig dem internationalen Wettbewerb.

Gegründet Ende 1998 von Hans Werner Aufrecht, nahm die H.W.A. GmbH im Jahr 1999 ihren Geschäftsbetrieb auf. Am 4. Dezember 2006 erfolgte eine Formumwandlung: Mit der Eintragung im Handelsregister durch das Amtsgericht Stuttgart wurde die Rechtsform in eine Aktiengesellschaft geändert. Seit dem 15. Dezember 2006 firmiert das Unternehmen unter „HWA AG“. Im April 2007 ging die HWA AG an die Börse.

Die Ursprünge der HWA AG gehen auf die von Hans Werner Aufrecht 1967 gegründete AMG Motoren- und Entwicklungsgesellschaft mbh zurück. Aufrecht veräußerte das Unternehmen Ende 1998 mehrheitlich an die Daimler AG, woraus der Veredelungsspezialist Mercedes-AMG GmbH entstand. AMG gilt als einer der Pioniere in diesem Geschäft. Im Rahmen dieser Transaktion erfolgte die Ausgliederung des Bereichs Automobilrennsport: Er umfasste das heutige Mercedes-AMG DTM Team sowie Teile des Bereichs Fahrzeuge/Fahrzeugkomponenten; beide wurden auf die HWA AG übertragen. Bei der Firmengründung übernahm die Gesellschaft rund 80 Mitarbeiter von der Mercedes-AMG GmbH. Heute konzentriert sich die HWA AG auf die Entwicklung und Fertigung von Hochtechnologie im Segment der Rennsportwagen und Fahrzeuge. Das Unternehmen ist in zwei Geschäftsbereichen aktiv: Als Komplettdienstleister im Automobilrennsport sowie als Entwicklungspartner für Fahrzeuge und Fahrzeugkomponenten im Premiumsegment des Automobilmarkts.

Motorsport auf höchstem Niveau bestimmt das Tagesgeschäft auch neben der DTM: Die weiteren Kompetenzen der HWA AG liegen in der Entwicklung, Fertigung und Betreuung von Formel 3 Rennmotoren. Auch die Rennversion des Mercedes-Benz SLS AMG wurde von der HWA AG entwickelt und produziert – in enger Zusammenarbeit mit Mercedes-AMG. Über 100 Fahrzeuge wurden vom SLS AMG GT3 produziert. 2016 läutete die von Grund auf neu entwickelte Rennversion des Mercedes-AMG GT eine neue Ära im Kundensportprogramm von Mercedes-AMG Motorsport ein. Bereits im ersten Jahr wurden rund 70 Fahrzeuge des Mercedes-AMG GT3 produziert und damit weltweit Erfolge eingefahren. Die erfolgreiche Zusammenarbeit mit der Mercedes-AMG GmbH wurde durch einen Entwicklungsauftrag für den Mercedes-AMG GT4 fortgesetzt. Die ersten Auslieferungen erfolgten in den letzten Wochen des Jahres 2017.

### Automobilrennsport

---

Die Teilnahme an der Rennserie Deutsche Tourenwagen Masters „DTM“ dominiert den Geschäftsbereich Automobilrennsport. Die HWA AG tritt im Auftrag von Mercedes-AMG Motorsport offiziell als „Mercedes-AMG Motorsport DTM Team“ in der DTM an. Zum Portfolio

dieses Engagements zählen alle Aufgaben des Rennbetriebs – von der Entwicklung und dem Aufbau der Rennfahrzeuge inklusive der Motoren, bis zur Vorbereitung und Durchführung der Rennen. Auch für die Betreuung und den Einsatz der Rennfahrer ist die HWA AG verantwortlich. Bei der Umsetzung des Markenauftritts, der Vermarktung aller Fahrzeuge und der Sponsorenakquise stimmt sich das Unternehmen eng mit der Daimler AG ab. Im Berichtszeitraum wurden 18 DTM-Läufe in fünf Ländern ausgetragen.

Die DTM hat für die HWA AG in Hockenheim vielversprechend begonnen. Lucas Auer war im 1. Rennen der Saison erfolgreich und belegte Platz 1. Beim 1. Rennen auf dem Lausitzring belegte Lucas Auer erneut den 1. Platz. In Budapest war Paul di Resta bei einem Rennen Sieger. In Moskau siegte beim 2. Rennen Maro Engel. Beim Rennen auf dem Nürburgring war beim 1. Rennen Lucas Auer erneut siegreich und beim 2. Rennen feierte Robert Wickens seinen 1. Saisonsieg.

Die DTM ist der Kernmarkt der HWA AG; das Unternehmen agiert dort gemeinsam mit Mercedes-AMG Motorsport erfolgreich. In Summe siegte die Marke mit dem Stern seit 1988 bei mehr als 180 DTM-Rennen. Das HWA-Team konnte insgesamt elf Fahrer-, neun Marken- und 14 Teamtitel für Mercedes-AMG Motorsport gewinnen. Mit dieser eindrucksvollen Bilanz liegen Mercedes-AMG Motorsport und HWA vor jedem anderen Hersteller und Team in der mehr als 30jährigen Historie der DTM. Die Saison 2018 beschließt die beispiellose DTM-Ära von Mercedes-Benz gemeinsam mit der HWA AG.

#### Ausblick Automobilrennsport

In der DTM-Saison 2018 startet Mercedes-AMG Motorsport mit sechs Rennfahrzeugen vom Typ Mercedes-AMG C 63 DTM. Zu den Mercedes-Benz DTM-Piloten zählen im Jahr 2018: Lucas Auer, Daniel Juncadella, Paul Di Resta, Pascal Wehrlein, Gary Paffett und Edoardo Mortara.

#### Rennsport-Kalender 2018

04. - 06.	Mai	2018	(D)	Hockenheimring
18. - 20.	Mai	2018	(D)	Lausitzring
01. - 03.	Juni	2018	(H)	Budapest
22. - 24.	Juni	2018	(D)	Norising
13. - 15.	Juli	2018	(NL)	Zandvoort
11. - 12.	August	2018	(GB)	Brands Hatch
24. - 26.	August	2018	(I)	Misano
07. - 09.	September	2018	(D)	Nürburgring
21. - 23.	September	2018	(A)	Spielberg
12. - 14.	Oktober	2018	(D)	Hockenheimring

Die DTM wird traditionell durch spannende Positionskämpfe und geringe Zeitabstände geprägt. Insgesamt 18 Renntourenwagen von Mercedes-AMG, Audi und BMW treten in der beliebten Tourenwagenserie gegeneinander an; die hohe Leistungsdichte verspricht einen packenden Rennverlauf. Die DTM-Saison 2018 umfasst 10 Rennwochenenden. Sie beginnt und endet traditionell auf dem Hockenheimring Baden-Württemberg. Fünf der Rennwochenenden finden in Deutschland statt, fünf Mal gastiert die DTM im Ausland – in Österreich, den Niederlanden, Italien und Ungarn sowie England. An jedem Rennwochenende finden zwei Rennen statt, eines am Samstag und eines am Sonntag. Die Rennen sind am Samstag und Sonntag gleich lang (55 Minuten plus 1 Runde) mit jeweils einem eigenen Qualifying (20 Minuten) und je einem Boxenstopp.

Im Geschäftsbereich Automobilrennsport hat sich die HWA AG einen hervorragenden Ruf bei der Entwicklung und Produktion von Rennmotoren für die Formel 3 erworben. Der erste Mercedes-Benz Formel-3-Motor kam bereits 2002 zum Einsatz. Zwischen 2003 und 2012 gewannen Fahrer mit Mercedes-Benz Motoren sieben von neun möglichen Fahrer-Titeln in der Formel-3-Euroserie. In der aktuellen, seit 2013 ausgetragenen FIA Formel-3-Europameisterschaft gingen bis Ende 2016 alle Titel an Fahrer und Teams mit dem Mercedes-AMG Formel-3-Motor. Lediglich 2017 wurde diese Serie gebrochen. Unter dem Strich kann dennoch bis heute kein anderer Hersteller mehr Titel, Siege, Pole Positions und schnellste Rennrunden aufweisen, als Mercedes-Benz mit den von HWA entwickelten Formel-3-Motoren.

Ab der Saison 2018/2019 engagiert sich HWA AG als Kundenteam von VENTURI in der ABB FIA Formel E Meisterschaft. Der Saisonstart für die HWA in der Formel E findet im Dezember 2018 im saudi-arabischen Riad statt.

### **Fahrzeuge/Fahrzeugkomponenten**

---

Siege in Serie und fast fünf Jahrzehnte Rennsport auf höchstem Niveau – ihr großes Know-how setzt die HWA AG auch im Geschäftsbereich Fahrzeuge/Fahrzeugkomponenten gewinnbringend ein. Hochspezialisierte Entwicklungsaufträge für Kunden aus der Automobilindustrie sind eine weitere Stärke des Unternehmens. Mit Ihrer Kompetenz ist die HWA AG ein gefragter Partner für Premium-Anbieter der Branche. In Vergangenheit hat die HWA AG hochkarätige Sportwagen wie den Mercedes-Benz CLK-GTR, den CLK DTM AMG und den SL 65 AMG Black Series zur Serienreife entwickelt und produziert. Seit Beginn des AMG Kundensport-Engagements Ende 2010 wurden mehr als 100 Exemplare des Mercedes-Benz SLS AMG GT3 in alle Welt ausgeliefert.

In enger Zusammenarbeit mit der Mercedes-AMG GmbH hat die HWA AG 2015 die Entwicklung des Nachfolgeprojekts Mercedes-AMG GT3 vorangetrieben. Ende 2015 wurden die ersten Rennfahrzeuge an Kundenteams ausgeliefert. Auch dieses Projekt entwickelte sich zu einem großen Erfolg mit beachtlichen Siegen. 2017 wurde die Erfolgsgeschichte mit Meisterschaftstiteln in den wichtigsten internationalen GT3-Serien und einem beeindruckenden Sieg beim FIA GT World Cup in Macau fortgesetzt. Aus insgesamt 240 Rennen bis Ende 2017 ergaben sich 46 Gesamtsiege und 93 Klassensiege. Darüber hinaus wurde das Programm in den USA weiter ausgebaut: In der Debüt-Saison des Mercedes-AMG GT3 in der nordamerikanischen IMSA WeatherTech SportsCar Championship gab es dabei auf Anhieb einen dreifachen Meistertitel für Fahrer, Team und Hersteller im anspruchsvollen Tequila Patrón North American Endurance Cup. Ab 2018 erweitert der Mercedes-AMG GT4 das Kundensport-Angebot.

## Ausblick Fahrzeuge/Fahrzeugkomponenten

---

Das intensive AMG Kundensport-Engagement bestimmt auch im Jahr 2018 das Geschäftsfeld Fahrzeuge/Fahrzeugkomponenten. Insgesamt setzt sich die enge Zusammenarbeit mit der Mercedes-AMG GmbH im Motorsport weiter fort. Das Interesse an GT4-Rennfahrzeugen nimmt stetig zu. Mit diesem Rennfahrzeug kann eine noch größere Zielgruppe an Amateur- und Profifahrern sowie Teams angesprochen werden. AMG Kundenteams treten mit den GT-Fahrzeugen im Jahr 2018 in verschiedenen Rennserien rund um den Globus an. Die weltweite Ersatzteilversorgung sorgt für einen optimalen und zuverlässigen Service, der durch die HWA AG erfolgt.

Die HWA AG ist im Kundensport gemeinsam mit Mercedes-AMG bestens positioniert und für die nächsten Jahre gut gerüstet. Das Unternehmen hat sich zum Ziel gesetzt, ihre Projektstruktur im Bereich Fahrzeuge/Fahrzeugkomponenten durch neue Kunden stärker zu diversifizieren. Das ist allerdings ein Prozess, der erhebliche Zeit in Anspruch nimmt, bis es zur Beauftragung eines größeren Projektes kommt.









Mercedes-AMG  
MOTORSPORT

PRO

Mercedes-Benz  
CharterWay

TECHNOLOGY GROUP

AMG

TECHNOLOGY GROUP

Mercedes-Benz  
CharterWay

mk

mk

TOTAL

KSTOOLS

KSTOOLS

Pirelli

Pirelli





# ZUSAMMENGEFASSTER LAGEBERICHT ZUM JAHRESABSCHLUSS UND KONZERNABSCHLUSS

## 1. Rechtliche und wirtschaftliche Verhältnisse der Gesellschaft im Jahr 2017

---

Die HWA AG wurde 1998 unter der damaligen Firmierung H.W.A. GmbH gegründet. Im Jahr 2006 erfolgte der Formwechsel in eine Aktiengesellschaft. Die Aktien der HWA AG werden seit dem 19. April 2007 an der Frankfurter Wertpapierbörse im Segment Freiverkehr gehandelt. Das Unternehmen agiert in Deutschland als Einzelgesellschaft.

Die HWA AG AG, Affalterbach, verfügt als Konzernmutter bei folgender rechtlicher Einheit über die Mehrheit der Stimmrechte und übt die einheitliche Leitung aus:

- HWA US Inc., Wilmington, Delaware, USA (100%)
- HWA AUS Pty Ltd., Mornington, Victoria, Australien (100%)

Der Konzernabschluss bezieht die Muttergesellschaft und die amerikanische Gesellschaft mit ein. Im Jahr 2017 wurde die Gesellschaft in Australien gegründet. Die Gesellschaft wurde nicht in den Konzernabschluss einbezogen, da die Geschäftstätigkeit im Jahr 2018 operativ aufgenommen wird.

In den beiden Geschäftsbereichen der HWA AG, Automobilrennsport und Fahrzeuge/ Fahrzeugkomponenten, werden technologische Hochleistungsprodukte entwickelt, konstruiert, produziert und in entsprechenden Rennserien eingesetzt.

Schwerpunkttätigkeit des Geschäftsbereichs Automobilrennsport ist die Teilnahme an der Rennsportserie Deutsche Tourenwagen Masters (DTM). Die HWA AG geht dabei unter dem Namen „Mercedes-AMG DTM Team“ an den Start und übernimmt im Auftrag der Daimler AG die komplette Entwicklung und Konstruktion sowie den Aufbau und den Einsatz der Rennfahrzeuge. Zum umfassenden Dienstleistungsangebot gehören zudem die Rekrutierung und Betreuung von Rennfahrern. Neben der Entwicklung und Produktion von Rennfahrzeugen und -komponenten gehört auch die Entwicklung und Produktion von (Renn-) Motoren für die DTM und die Formel 3 zum Dienstleistungsangebot.

Der Fokus des zweiten Geschäftsbereichs Fahrzeuge/Fahrzeugkomponenten liegt auf der Erbringung von Entwicklungs-, Produktions-, und Servicedienstleistungen für die Automobilindustrie. Als hochspezialisierter Dienstleister führt die HWA AG mit ihrem rennsportspezifischen „Know-how“ Entwicklungs- und Produktionsaufträge für verschiedene Kunden aus. Des Weiteren werden Ersatzteil- und Servicedienstleistungen für weltweite Kunden erbracht.

## 2. Wirtschaftliche Rahmenbedingungen

---

Der globale Konjunkturaufschwung nahm 2017 laut dem Internationalen Währungsfonds (IWF) mit einem Wachstum von 3,7 % nach 3,2 % im Vorjahr weiter Fahrt auf. Dabei lagen die Expansionsraten des ersten Halbjahres 2017 im Euroraum über den Erwartungen. Auf Sicht des Gesamtjahres 2017 prognostizierte der IWF, dass sich der Anstieg des Bruttoin-

landsprodukts (BIP) in den fortgeschrittenen Volkswirtschaften, insbesondere in den Vereinigten Staaten und Kanada, der Eurozone sowie Japan deutlich bemerkbar machen wird. Der Wachstumstreiber in diesen Ländern war der sich verstärkende Binnenkonsum. 2018 soll das Weltwirtschaftswachstum weiter von den günstigen Finanzierungsbedingungen sowie der konjunkturellen Erholung in den Industrienationen profitieren und auf 3,9 % ansteigen. Das entspricht einer Anhebung gegenüber der Prognose im Oktober 2017 von 0,2 Prozentpunkten und spiegelt die weltweite Beschleunigung des Wachstums sowie die erwarteten Auswirkungen der kürzlich verabschiedeten US-Steuersenkungen wider.

Für die Eurozone hob der Internationale Währungsfonds die Prognosen für die konjunkturelle Entwicklung im Gesamtjahr 2017 nach einem auf breiter Front stärker als erwarteten ersten Halbjahr auf 2,4 % an. Das sind 0,3 Prozentpunkte mehr als im Oktober 2017. Im Vorjahreszeitraum 2016 hatte der Anstieg des BIP in den Euro-Ländern 1,8 % betragen. Die Wachstumstreiber waren infolge einer zunehmenden Erwerbsbeteiligung der stärkere Konsum der privaten Haushalte, die Unternehmensinvestitionen und die Exportwirtschaft. Damit festigte sich 2017 die Erholung im Euroraum deutlich, bevor sie sich 2018 wieder leicht auf 2,2 % abschwächen soll. Das Wirtschaftswachstum liegt damit im Geschäftsjahr dennoch 0,3 Prozentpunkte über den Oktober-Prognosen des IWF. Die Inflation im gemeinsamen Währungsraum zog 2017 weiter an und stieg auf 1,5 % nach 0,2 % im Vorjahr. Der Internationale Währungsfonds hatte mit 1,7 % gerechnet.

In Deutschland stieg die Wirtschaftsleistung 2017 nach Angabe des Statistischen Bundesamtes (Destatis) um 2,2 % nach 1,9 % im Vorjahr. Mit einer kräftigen Zunahme ist die deutsche Wirtschaft damit das achte Jahr in Folge gewachsen. Positive Impulse kamen 2017 primär aus dem Inland: Insbesondere die privaten Konsumausgaben fielen höher aus als ein Jahr zuvor. Die deutschen Ausfuhren konnten 2017 ebenfalls weiter zulegen, wengleich die Importe ein noch stärkeres Wachstum verzeichneten. Im abgelaufenen Geschäftsjahr legten die Einkommen deutlich zu und lagen sogar über dem Anstieg der Unternehmens- und Vermögenseinkommen. Im Gleichschritt mit der Einkommensentwicklung legten auch die Konsumausgaben zu. Die Inflationsrate in Deutschland stieg im Jahresdurchschnitt 2017 um 1,8 % und bewegte sich damit im Rahmen der Zielmarke der europäischen Geldpolitik von knapp unter 2 %. Nach Angaben des Kieler Instituts für Weltwirtschaft wird für Deutschland im Geschäftsjahr 2018 ein Wirtschaftswachstum von 2,5 % erwartet.

Die wirtschaftliche Schwäche der USA im ersten Quartal 2017 war nur vorübergehend, während die Unternehmensinvestitionen teilweise in Reaktion auf die Erholung im Energiesektor weiter zunahmen. Im dritten Quartal lag die konjunkturelle Entwicklung über den Oktober-Prognosen. Infolgedessen wuchs die US-Wirtschaft 2017 laut IWF wie ursprünglich erwartet um 2,3 % und damit deutlich stärker als im Vorjahr mit 1,5 %. 2018 rechnet der IWF mit einem Wachstum von 2,7 %, nach zuvor 2,3 %. Die Prognoseanhebung ist auf die erwartete Zunahme der Auslandsnachfrage sowie die beschlossene Steuerreform, insbesondere die Senkung der Unternehmenssteuersätze, und die damit verbundenen Aussichten auf Unternehmensinvestitionen zurückzuführen.

Die Wirtschaftsleistung der Volksrepublik China legte 2017 nach Prognosen des IWF um 6,8 % zu, nach 6,7 % im Vorjahr. Das entspricht einer Anhebung gegenüber der ursprünglichen Prognose um 0,2%. Das Wachstum bewegte sich gestützt durch politische Reformen zur Umgestaltung der Wirtschaft innerhalb der von der chinesischen Regierung angepeilten Spanne von 6,5 bis 7,0 %. Für das Jahr 2018 rechnet der Internationale Währungsfonds mit einem verlangsamten Anstieg der chinesischen Wirtschaftsleistung von 6,6 %. Das sind 0,1

Prozentpunkte über der Oktober-Prognose in der Erwartung, dass die chinesische Regierung die expansive Fiskalpolitik fortsetzt und die Nachfrage nach Exporten zunimmt.

#### Automobilmärkte

Die Pkw-Nachfrage hat sich im Jahr 2017 weltweit positiv entwickelt. Nach Schätzungen des deutschen Automobilverbandes VDA wuchsen die Neuwagenverkäufe weltweit um 2 % auf rund 85 Millionen Fahrzeuge. Im Vorjahr waren es allerdings noch 5 %, was jedoch von einem sehr starken Marktwachstum in China geprägt war. Das Wachstum in China hat sich nach einem starken Wachstum in 2016 etwas abgeschwächt. Deutlich gewachsen ist der Automobilabsatz in Indien mit einem Plus von 9 %. Der japanische Automobilmarkt verzeichnete ein Plus von 6 %. Sehr starke Zuwächse wurden nach einer längeren Schwächephase mit einem Plus von 11 % in Russland erzielt. Der europäische Markt zeigte ein leichtes Plus und auch die US-amerikanischen Märkte konnten sich stabilisieren.

Die globale Pkw-Nachfrage entwickelte sich im Jahr 2017 weiterhin günstig. Bereits im achten Jahr in Folge war ein Anstieg des weltweiten Marktvolumens zu verzeichnen. Auch wenn sich aufgrund des hohen Marktniveaus die Wachstumsdynamik im Vergleich zum Vorjahr verlangsamte. Zum weltweiten Zuwachs trugen erneut vor allem der chinesische und der westeuropäische Markt bei. Dagegen waren die Verkaufszahlen auf dem US-Markt leicht rückläufig. Wichtige Schwellenländer-Märkte konnten ihre Schwächephase überwinden und entwickelten sich im abgelaufenen Jahr wieder deutlich besser. Den größten Beitrag zum weltweiten Marktwachstum steuerte erneut der chinesische Markt bei, auch wenn das Wachstum aufgrund des bereits sehr hohen Vorjahresniveaus deutlich geringer ausfiel als in den vergangenen Jahren. Insgesamt betrug der Marktzuwachs für das Gesamtjahr gut 3 %.

Die Pkw-Nachfrage in Europa bewegte sich leicht über dem Vorjahresniveau. Der westeuropäische Markt hat mit der Erholung der vergangenen Jahre inzwischen wieder ein solides Niveau erreicht. Auf dieser Basis war ein leichter Zuwachs zu verzeichnen. Die meisten westeuropäischen Kernmärkte legten nochmals zu, lediglich der britische Markt ging nach dem Rekordniveau des Vorjahres um nahezu 5,7 % zurück. In Deutschland lagen die Verkaufszahlen um knapp 3 % über dem Vorjahresniveau. In Osteuropa hat sich die Marktsituation insgesamt deutlich verbessert. Verantwortlich hierfür war vor allem der russische Markt, der nach vier deutlich rückläufigen Jahren einen spürbaren Anstieg von über 11 % verbuchen konnte. Auch wenn sich der US-amerikanische Markt für Pkw und leichte Nutzfahrzeuge gegenüber dem Vorjahr leicht abkühlte, bewegte sich der Absatz mit 17,1 Millionen Neuwagen weiterhin auf einem hohen Niveau. Während die Verkäufe von Pickups und SUVs in Summe einen weiteren Anstieg verzeichneten, war die Nachfrage nach klassischen Limousinen vergleichsweise schwach. Der japanische Markt zeigte sich solide und legte um etwa 6 % zu. In Indien übertrafen die Verkaufszahlen das Vorjahresniveau signifikant. Der brasilianische Markt zeigte Erholungstendenzen und lag 9,4 % über dem Vorjahresniveau.

Im vergangenen Jahr wurden in Deutschland 3,44 Millionen Pkw zugelassen nach 3,4 Millionen im Vorjahr. Wie das Kraftfahrt-Bundesamt mitteilt, entspricht dies einem Wachstum von 2,7 %. Das ist der höchste Stand seit acht Jahren.

Die Sparte Mercedes-Benz Cars erreichte im Jahr 2017 neue Rekorde beim Umsatzvolumen. Der Absatz verbesserte sich um 8 % auf fast 2,4 Millionen Fahrzeuge. Die Marke Mercedes-Benz steigerte den Absatz um 9 % auf 2.238.000 Fahrzeuge und war erneut die absatzstärkste

Premiummarke in der Automobilbranche. In Europa hat Mercedes-Benz den Absatz insgesamt um 5 % auf 911.700 Fahrzeuge gesteigert. In Deutschland wurde das Vorjahresniveau mit 282.600 Fahrzeugen um 2 % übertroffen.

### 3. Geschäftsentwicklung und Ertragslage

---

Aufgrund der wesentlichen Bedeutung der Muttergesellschaft HWA AG für den Konzernabschluss, wird im Folgenden der Einzelabschluss der HWA AG dargestellt. Besonderheiten des Konzern-Abschlusses werden bei den relevanten Positionen ergänzt.

Im Jahr 2017 beliefen sich die Umsatzerlöse der HWA AG auf 97,5 Millionen Euro. Damit lagen diese leicht über dem Vorjahresniveau von 97,4 Millionen Euro. Davon entfielen 77,6 Millionen Euro (im Vorjahr 82,0 Millionen Euro) auf Deutschland und 19,9 Millionen Euro (im Vorjahr 15,4 Millionen Euro) auf das Ausland. Die HWA US generierte einen Umsatz von 1,8 Millionen USD. Der Konzernumsatz beträgt 96,3 Millionen Euro.

Die sonstigen betrieblichen Erträge der HWA AG lagen bei 2,3 Millionen Euro und beinhalten im Wesentlichen Erträge aus dem Verkauf von Maschinen, welche im Rahmen des Restrukturierungsprogramms veräußert wurden, Erträge aus der Auflösung von Wertberichtigungen auf Forderungen und der Auflösung von Rückstellungen.

Insgesamt errechnet sich für das Jahr 2017 eine Gesamtleistung der HWA AG von 97,5 Millionen Euro nach 100,4 Millionen Euro im Vorjahr.

Der Materialaufwand reduzierte sich gegenüber dem Vorjahreswert um 2,1 Prozent von 53,5 Millionen Euro auf 52,1 Millionen Euro nur minimal. Wesentliche Einflussfaktoren auf den Materialaufwand waren der Abbau der internen Fertigungsbereiche, Einsatzkosten in der DTM, die Produktion des Mercedes-AMG GT3 und GT4, die Ersatzteilversorgung von AMG Kundensport-Teams, sowie weitere Kundenprojekte. Der relative Anteil der Materialaufwendungen an der betriebswirtschaftlichen Gesamtleistung ist mit 53,4 Prozent auf Vorjahresniveau (53,3 Prozent).

Mit der Umsetzung des Restrukturierungsprogramms im Jahr 2017 wurde die durchschnittliche Mitarbeiterzahl auf 294 reduziert. Primär davon betroffen waren die fertigenden Bereiche, in denen die Mitarbeiter reduziert wurden. Dadurch verringerte sich der Personalaufwand im Berichtszeitraum um 1,0 Millionen Euro von 25,3 auf 24,3 Millionen Euro.

Die sonstigen betrieblichen Aufwendungen haben sich im Berichtszeitraum gegenüber dem Vorjahr von 18,3 Millionen Euro auf 15,2 Millionen Euro reduziert. Im Wesentlichen ist die Reduktion durch den Verbrauch der im Vorjahr gebildeten Restrukturierungs-Rückstellung in Höhe von 1,8 Millionen Euro zu begründen.

Die Währungsverluste wie auch Gewinne entstanden durch die Wechselkurschwankungen aufgrund des angekündigten Austritts des Vereinigten Königreichs aus der Europäischen Union und durch Wechselkurschwankungen des US-Dollars.

Im Jahr 2017 erzielte die HWA AG ein EBIT von 2,8 Millionen Euro nach 0,2 Millionen Euro im Vorjahr. Die EBIT-Marge lag somit bei 2,9%. Das Unternehmen hatte für 2017 eine EBIT-Marge von über 2,5% in Aussicht gestellt bei einem reduzierten Umsatz. Das kommunizierte EBIT-Marge-Ziel konnte somit erreicht werden. Das Konzern EBIT im Jahr 2017 beläuft sich auf 1,9 Millionen Euro. Die EBIT-Marge lag bei 1,9%. Im Konzern wurden die Zwischenergebnisse, welche im Rahmen der Lieferungen zwischen den Konzerneinheiten entstanden sind, eliminiert. Die HWA US hat einen EBIT Beitrag von Minus 0,2 Millionen Euro. Ein wesentlicher Einflussfaktor auf das Ergebnis der HWA US war die Wechselkursentwicklung des US-Dollars zu Gunsten des Euros und den damit verbundenen Auswirkungen auf Einstandskosten und Verkaufspreise in der US-Tochter.

Als operative Ergebnis- und Steuerungsgröße wird bei der HWA AG das EBIT (Earnings before Interest and Taxes oder Ergebnis vor Zinsen und Steuern) herangezogen. Das EBIT errechnet sich wie folgt:

### Gewinn- und Verlustrechnung

in Millionen Euro (gerundet)	2017	2016
<b>Umsatzerlöse</b>	<b>97,5</b>	<b>97,4</b>
Bestandsveränderung	-2,3	1,8
Sonstige betriebliche Erträge	2,3	1,1
<b>Gesamtleistung</b>	<b>97,5</b>	<b>100,4</b>
Materialaufwand	52,4	53,5
Personalaufwand	24,3	25,3
Abschreibungen	2,8	3,0
Sonstige betriebliche Aufwendungen	15,2	18,3
<b>EBIT</b>	<b>2,8</b>	<b>0,2</b>
EBIT in % von Gesamtleistung	2,9	0,2

Das Finanzergebnis der HWA AG lag im Geschäftsjahr 2017 mit minus 0,6 Millionen Euro auf Vorjahresniveau von minus 0,6 Millionen Euro.

In der Gesamtbetrachtung verbleibt ein Jahresergebnis der HWA AG im Jahr 2017 in Höhe von plus 1,4 Millionen Euro im Vergleich zu minus 0,3 Millionen Euro im Jahr 2016.

Im Konzern beträgt das Jahresergebnis 0,7 Millionen Euro.

#### 4. Vermögens- und Finanzlage

---

Das Anlagevermögen der HWA AG reduzierte sich im Geschäftsjahr 2017 von 24,6 auf 19,5 Millionen Euro. Die Abschreibung für Abnutzung sowie der Verkauf von Anlagevermögen im Rahmen des Restrukturierungsprogramms sind die wesentlichen Einflussfaktoren für die Reduktion. Das Anlagevermögen des Konzerns beträgt 19,2 Millionen Euro.

Das Umlaufvermögen erhöhte sich von 43,9 Millionen Euro auf 50,0 Millionen Euro.

Die Forderungen aus Lieferungen und Leistungen erhöhten sich stichtagsbedingt insbesondere durch die Auslieferung und Fakturierung von GT4 Fahrzeugen im Dezember. Die Forderungen VU erhöhten sich um 2,8 Millionen Euro aufgrund der Ersatzteillieferungen der Muttergesellschaft HWA AG an die Tochtergesellschaften. Das Vorratsvermögen reduziert sich um 1,3 Millionen Euro von 27,9 Euro auf 26,5 Millionen Euro. Die Reduktion der Vorräte beruht im Wesentlichen auf der Zunahme der erhaltenen Anzahlungen, der Reduktion der in Arbeit befindlichen Erzeugnisse sowie die Zuordnung der erhaltenen Anzahlungen in das Vorratsvermögen. Das Umlaufvermögen des Konzerns beträgt 49,3 Millionen Euro.

Im Geschäftsjahr sind die Rückstellungen der HWA AG von 7,6 Millionen Euro auf 3,4 Millionen Euro zurückgegangen. Die im Geschäftsjahr 2016 gebildete Rückstellung für Restrukturierung in Höhe von 1,8 Millionen Euro wurde bis auf 0,2 Millionen Euro verbraucht. Die Rückstellungen des Konzerns betragen 3,4 Millionen Euro.

Die Verbindlichkeiten haben sich von 39,0 Millionen Euro im Jahr 2016 auf 39,8 Millionen Euro leicht erhöht. Der größte Posten der Verbindlichkeiten entfällt auf Bankdarlehen. Diese belaufen sich per Ende Dezember 2017 auf 25,0 Millionen Euro nach 27,8 Millionen Euro im Vorjahr. Im Jahr 2017 wurde ein Darlehen über einen Aktionär aufgenommen. Die Darlehenssumme in Höhe von 3,5 Millionen Euro wird unter den Verbindlichkeiten gegenüber Gesellschaftern ausgewiesen. Die Verbindlichkeiten aus Lieferungen und Leistungen sind von 6,7 auf 8,8 Millionen Euro stichtagsbedingt angestiegen. Die erhaltenen Anzahlungen in Höhe von 3,2 Millionen Euro wurden in das Vorratsvermögen umgegliedert. Die Verbindlichkeiten des Konzerns betragen 39,9 Millionen Euro.

Die Bilanzsumme der HWA AG reduziert sich von 72,2 Millionen Euro auf 70,3 Millionen Euro im Vergleich zum Vorjahr. Der Anteil des Anlagevermögens verringerte sich von 34,0 auf 27,7 Prozent durch den Verkauf der Villa in der Benzstr. 10 und durch Abschreibungen des Anlagevermögens, welche in Summe über den Investitionen in das Anlagevermögen lagen. Dem entgegen ist der Anteil des Umlaufvermögens an der Bilanzsumme von 64,0 auf 71,1 Prozent gestiegen. Die Eigenkapitalquote der HWA AG stieg aufgrund der reduzierten Bilanzsumme und des Bilanzgewinns von 35,5 auf 38,5 Prozent per 31. Dezember 2017. Das Eigenkapital erhöhte sich im Jahr 2017 von 25,7 Millionen Euro auf 27,1 Millionen Euro. Das Eigenkapital des Konzerns beträgt 26,2 Millionen Euro.

Am Ende des Geschäftsjahres 2017 verfügte die HWA AG über einen Finanzmittelfonds in Höhe von 3,3 Millionen Euro gegenüber 2,3 Millionen Euro im Vorjahr. Der operative Cashflow war im Jahr 2017 mit 5,4 Millionen Euro negativ. Das positive Ergebnis und die Abschreibungen wurden durch den Bestandsaufbau für die Produktion des Mercedes-AMG GT4 und die stichtagsbedingt gestiegenen Forderungen aus Lieferungen und Leistungen überkompensiert. Der Cashflow aus der Investitionstätigkeit ist mit 2,7 Millionen Euro positiv. Die Einzahlungen

wurden im Wesentlichen durch den Verkauf der im Eigentum der HWA AG befindlichen Villa erzielt, welche bisher an einen Hotelbetreiber vermietet wurde. Die Auszahlungen für die Investitionen betreffen im Wesentlichen solche für Technische Anlagen und Maschinen sowie Betriebs- und Geschäftsausstattung. Der Cashflow aus der Finanzierungstätigkeit war mit 1,6 Millionen Euro positiv. Hierbei schlägt vorwiegend die Aufnahme eines Gesellschafterdarlehens i.H.v. 3,5 Millionen EUR zu Buche, reduziert um die Nettotilgung von Krediten i.H.v. 1,3 Millionen EUR.

Das Liquiditätsmanagement stellt sicher, dass die HWA AG und ihre Tochtergesellschaften ihre Zahlungsverpflichtungen jederzeit erfüllen können. Hierzu erfasst der Konzern die Zahlungsströme aus dem operativen Geschäft und aus Finanzgeschäften in einer rollierenden Planung. Die entstehenden Finanzierungsbedarfe werden mittels geeigneter Instrumente zur Liquiditätssteuerung gedeckt.

## 5. Investitionen

Im abgelaufenen Geschäftsjahr wurden Bruttoinvestitionen i.H.v. 1.077 TEUR getätigt. (Vorjahr 1.508 TEUR). Die Aufteilung der Investitionen ist nachfolgender Tabelle zu entnehmen:

<b>Brutto-Investitionen</b>	<b>TEUR</b>
1. Immaterielle Vermögensgegenstände	80
2. Technische Anlagen und Maschinen	142
3. Andere Anlagen, Betriebs- und Geschäftsausstattung	844
4. Geleistete Anzahlungen auf Anlagevermögen	11
	<b>1.077</b>

Die Investitionen betreffen Ersatzinvestitionen in den Bereichen Technische Anlagen und Maschinen sowie Betriebs- und Geschäftsausstattung. Im Bereich der immateriellen Vermögensgegenstände wurden überwiegend Investitionen in IT-Lizenzen getätigt. Darüber hinaus wurden in 2017 keine signifikanten Einzelinvestitionen durchgeführt. Für das Jahr 2018 sind Investitionen für technische Anlagen und Maschinen in Höhe von TEUR 1.700 geplant.

Zur Erbringung von vor Ort Services bei GT3 Rennveranstaltungen und Verkauf von Ersatzteilen für Mercedes-AMG GT3 Fahrzeuge in Australien, wurde im Jahr 2017 die HWA AUS Pty Ltd., mit Sitz in Mornington gegründet. Die HWA AG ist 100% Anteilseignerin, die hierfür getätigten Investitionen belaufen sich auf 15 TAUD.

## 6. Mitarbeiter

---

Im Geschäftsjahr 2017 waren im Durchschnitt 294 (Vorjahr: 309) Mitarbeiter inklusive des Vorstands beschäftigt:

- 158 Angestellte
- 136 Arbeiter
- 2 Auszubildende/Praktikanten

## 7. Chancen und Risiken

---

In seiner Konjunkturprognose vom Dezember 2017 sieht das ifo Institut die Weltwirtschaft im Winterhalbjahr 2017/18 weiter auf überdurchschnittlichem Expansionskurs, allerdings dürfte sich die Dynamik im weiteren Verlauf etwas abschwächen. Gründe hierfür sind nach Einschätzung des Instituts die zunehmende Auslastung der Kapazitäten in den fortgeschrittenen Volkswirtschaften und der erwartete Rückgang der chinesischen Wirtschaft infolge eines restriktiveren Kurses der Zentralbank und einer starken Verschuldung im Unternehmenssektor. Die Risiken für die weltwirtschaftliche Entwicklung sieht das Institut weitgehend ausgeglichen. Es geht dabei davon aus, dass die Brexit-Verhandlungen nicht scheitern werden und es so zu keinem „harten Brexit“ kommen wird.

Nachdem sich der Aufschwung, in dem sich die deutsche Wirtschaft seit 2013 befindet, 2017 weiter beschleunigt hat, sieht das Institut die deutsche Wirtschaft für die nächsten beiden Jahre auf dem Weg in eine Hochkonjunktur mit einer Überauslastung der gesamtwirtschaftlichen Kapazitäten. Die noch ausstehende Regierungsbildung erlaubt dem Institut derzeit keine Einschätzung des Ausrichtungsgrades der Finanzpolitik für die nächste Zeit. Bleibt der Status Quo jedoch erhalten, so dürfte nach Ansicht der Experten die Entwicklung der deutschen Wirtschaft auch in den kommenden beiden Jahren auf Rekordkurs bleiben.

Die Rahmendaten in den wichtigsten Volkswirtschaften der Welt haben einen maßgeblichen Einfluss auf die Absatzmärkte der HWA AG und vor allem auf den Automobilmarkt, von welchem sich für die HWA AG die größten Chancen und Risiken ergeben. Der weltweite Automobilmarkt soll 2018 erneut zulegen.

Um potenzielle Risiken möglichst zeitnah identifizieren, analysieren und bewerten zu können, setzt die HWA AG auf ein durchgängiges Informationssystem, das es dem Management ermöglicht, frühzeitig wirkungsvolle Strategien und Maßnahmen einleiten zu können.

Die Daimler AG sowie deren Tochtergesellschaft Mercedes-AMG GmbH sind unverändert die wichtigsten Auftraggeber der HWA AG. Der Daimler-Konzern hat für das Jahr 2017 Rekordzahlen bei Absatz, Umsatz und Ergebnis präsentiert. Nach Aussagen der Daimler AG wird erwartet, dass Absatz, Umsatz und operative Ergebnis sich im Jahr 2018 weiter leicht verbessern werden. Die Aussichten sind somit positiv. Das sind wichtige Grundlagen für die weitere Zusammenarbeit mit der Daimler AG bzw. der Mercedes-AMG GmbH in den Aktivitäten im Bereich Fahrzeuge/Fahrzeugkomponenten.

Die HWA AG hat im Chancen und Risiken-Bericht in den vergangenen Jahren stets darauf hingewiesen, dass die Zusammenarbeit mit der Daimler AG in Bezug auf den Fortbestand der Motorsportaktivitäten (DTM) für die Gesellschaft von wesentlicher Bedeutung ist. Der Fortbestand der Motorsportaktivitäten war aber letztlich von der strategischen Ausrichtung und den entsprechenden Entscheidungen der Daimler AG abhängig. Ende Juli 2017 wurde die HWA AG darüber informiert, dass die Daimler AG ihre Motorsportaktivitäten in der Rennserie DTM über das Jahr 2018 hinaus nicht fortsetzen wird. Mit der Beendigung des DTM Engagements der Daimler AG reduziert sich der Beitrag des Geschäftsbereichs Automobilrennsport zum Umsatz ab dem Jahr 2019 voraussichtlich. Alternative Projekte im Bereich Automobilrennsport werden aktuell bewertet. Für das Jahr 2018 hat die Beendigung operativ zunächst keine Auswirkungen. Eventuelle Effekte auf die Bilanz und die daraus resultierenden Ergebniseffekte im Zusammenhang mit der Beendigung des DTM Engagements sind nicht vollständig auszuschließen. Aufgrund der frühen Ankündigung kann die HWA AG auf diese Entscheidung zeitnah reagieren, um zumindest die Kostenseite entsprechen anzupassen. Zu den Auswirkungen auf die Ertragslage im Geschäftsjahr 2019 kann der Vorstand heute noch keine Aussage treffen. Dies hängt damit zusammen, dass Alternativ-Projekte aktuell noch nicht final bewertet sind und die HWA AG auf der Kostenseite entsprechende Vorkehrungen einleiten wird.

Beim Leasing- und Verkaufsgeschäft von Formel-3-Motoren ist der Absatz weiterhin sehr stark abhängig von den finanziellen Möglichkeiten der einzelnen Teams. Dieser Bereich des Motorsports ist zudem abhängig von externen Sponsoren, die sich im Zuge einer Abschwächung der Wirtschaft zurückhaltender zeigen könnten. Chancen ergeben sich aufgrund der bisher sehr guten Performance der Formel-3-Motoren in den Vorjahren, was der HWA AG in diesem Bereich eine marktführende Stellung bringt.

Im Geschäftsbereich Fahrzeuge/Fahrzeugkomponenten ist die HWA AG im Rahmen des Engagements des allgemeinen GT-Segments in einem intensiven und dicht besetzten Wettbewerbsumfeld aktiv. Der Wettbewerb ist in diesem Umfeld intensiv. Auf den erhöhten Preisdruck hat die HWA AG im Jahr 2016 entsprechend reagiert und vor allem die bisher hohe Fertigungstiefe erheblich reduziert und die Kosten gesenkt. Die im Jahr 2017 eingeleiteten Maßnahmen sollen sich im Jahr 2018 positiv auswirken.

Gemeinsam mit der Mercedes-AMG GmbH hat sich das Unternehmen im gesamten GT-Segment als feste Größe positioniert. Die Mercedes-AMG GmbH ist ein starker Partner, woraus sich für die HWA AG entsprechende Chancen ergeben, das Geschäftsvolumen weiter zu steigern. Das Projekt Mercedes-AMG GT3 war in den Jahren 2016 und auch 2017 ein voller Erfolg. Mit dem Projekt Mercedes-AMG GT4 konnte die HWA AG im Jahr 2017 ein Folgeprojekt gewinnen. Die ersten Auslieferungen erfolgten Ende des Jahres 2017 und werden den Höhepunkt im Jahr 2018 erreichen.

Weitere Chancen sieht das Management in der Gewinnung von Projekten, die unabhängig vom Daimler-Konzern sind und zu einer Diversifikation der Kundenstruktur führen. Die Gespräche bezüglich weiterer Projekte sind fortgeschritten. Allerdings setzen diese Projekte voraus, dass diese von den entsprechenden Partnern finanziert werden. Die Investitionen sind hierfür teilweise recht hoch und sind daher ambitioniert in der Umsetzung. Projekte können daher auch in einer Spätphase scheitern. Die HWA AG hat bei diesen Projekten allerdings ausschließlich Chancen, da sie keine eigenen finanziellen Risiken für diese Projekte übernimmt.

Das Ersatzteil- und Servicegeschäft für die gesamte Produktpalette der HWA AG sollte sich aufgrund der Vielzahl an Rennsportfahrzeugen im Markt weiter positiv entwickeln, was entsprechende Chancen für die HWA AG darstellt. Insbesondere in den Märkten USA und Asien wird aufgrund der höheren Anzahl von Fahrzeugen ein Anstieg des Ersatzteil- und Servicegeschäfts erwartet.

## 8. Risikobericht über die Verwendung von Finanzinstrumenten

---

Neben den Absatz- und Umsatzrisiken müssen auch finanzwirtschaftliche Risiken berücksichtigt werden. Forderungen aus Lieferungen und Leistungen, welche zum Jahresende 2017 in der Bilanz des Unternehmens ausgewiesen wurden, sind teilweise als leicht risikobehaftet einzustufen. Veränderungen, welche sich aus den Wechselkursen, den Zinsen oder Marktpreisen ergeben könnten, stellen ein zu vernachlässigendes bis geringes Gefährdungspotential dar, da der Großteil der Geschäftsvorgänge in Euro abgewickelt wird.

Derivative Finanzinstrumente werden bei der HWA AG ausschließlich zur Sicherung von Risiken entsprechender Grundgeschäfte abgeschlossen. Wechselkursrisiken ergeben sich im Wesentlichen auf der Beschaffungsseite in britischen Pfund. Die Entwicklung dieses Wechselkurses ist im permanenten Fokus, um auf etwaige Kursschwankungen reagieren zu können, und um gegebenenfalls mit derivativen Finanzinstrumenten die Risiken abzusichern. Eine Kursicherung besteht zum 31. Dezember 2017 für Beschaffungsgeschäfte in britischen Pfund nicht.

Zur Absicherung des Zinsniveaus setzt die Gesellschaft derivative Finanzinstrumente ein, bei denen es sich um ein Zinstauschgeschäft (SWAP) handelt. Da dieses Swap-Geschäft eine Bewertungseinheit mit dem Euribordarlehen bildet, besteht kein bilanzielles Risiko.

Das Chancen-/Risikoprofil hat sich gegenüber dem Vorjahr aufgrund der Beendigung des DTM Engagements ab dem Jahr 2019 entsprechend verändert. Das implementierte Informationssystem ist jedoch weiterhin zuverlässig, die Risiken zu identifizieren und um Gegenmaßnahmen frühzeitig einzuleiten.

## 9. Forschung und Entwicklung

---

Die HWA AG verfügt über sämtliche Aktivitäten und Geschäftsbereiche hinweg auch über umfassende Ressourcen, welche die Voraussetzung für die wettbewerbsfähige Entwicklung von Rennfahrzeugen, Kundensportfahrzeugen sowie Fahrzeugaggregaten und -komponenten darstellen. So stellt unter anderem die Verwendung neuester IT-Lösungen im Simulations- und Konstruktionsbereich sicher, dass alle Entwicklungen dem neuesten Stand der Technik entsprechen. Das Unternehmen verfügt zudem über umfassende Fachkenntnisse und ein breites Spektrum an Ressourcen, um Elektrik und Elektronik von Renn- und Kundensportfahrzeugen sowie Fahrzeugkomponenten eigenständig und individuell auf den Anwendungszweck angepasst und spezifisch zu entwickeln. Dies beinhaltet sowohl die Erstellung und Programmierung entsprechender Steuerelektronik als auch deren Simulation und Auswertung.

Um den weltweit agierenden Kunden im Kundensportbereich einen entsprechenden Service gewährleisten zu können, hat die HWA AG eine über die vergangenen Jahre hinweg hervorragende und sehr gut funktionierende Infrastruktur aufgebaut. Dies ermöglicht ein gründliches Testing sowie die Wartung von Fahrzeugen an der Rennstrecke, im Haus oder direkt vor Ort.

Der Forschung und Entwicklung wird bei der HWA AG auch in Zukunft besondere Aufmerksamkeit geschenkt werden, um den hohen Standard der Produkte und den daraus resultierenden Wettbewerbsvorteil auch weiterhin gewährleisten zu können. Eine gute Planung und gezielte Investitionen in diesem Bereich werden dieses Vorhaben entsprechend untermauern.

## 10. Nicht-finanzielle Leistungsindikatoren

---

Der Unternehmenswert der HWA AG wird neben den finanziellen Kennzahlen maßgeblich durch nichtfinanzielle Leistungsindikatoren bestimmt. Sie betreffen die Beziehungen des Unternehmens zu Kunden und Mitarbeitern sowie die Technologieposition. In Summe lassen die Angaben Rückschlüsse darauf zu, inwieweit es der HWA AG gelingt, als attraktiver und verantwortungsvoller Arbeitgeber dauerhaft kompetente und engagierte Mitarbeiter an sich zu binden, Produkte zu entwickeln, die auch künftig Kundenanforderungen gerecht werden. Den Kundennutzen durch das Produkt- und Serviceangebot nachhaltig zu steigern sowie Produktionsprozesse so zu gestalten, dass Ressourcen geschont werden.

Im Bereich der Mitarbeiterförderung wurde bereits in 2014 begonnen, Maßnahmen zu definieren, um die Zusammenarbeit innerhalb der HWA AG als Team zu verbessern. Die Umsetzung der Maßnahmen wurde im Jahr 2017 abgeschlossen.

Im Einklang mit den gesetzlichen Anforderungen hat die Gesellschaft eine Fachkraft für Arbeitssicherheit, die jährlich die Mitarbeiter zum Thema Arbeitsschutz und –sicherheit schult.

Das Qualitätsmanagementsystem basiert auf dem Prozessmodell der Qualitätssicherungs-Norm ISO 9001-2008 sowie den gesetzlichen Anforderungen.

## 11. Geschäftsverlauf und voraussichtliche Entwicklung der Gesellschaft

---

In wirtschaftlicher Hinsicht konnte das für das Geschäftsjahr 2017 kommunizierte Ziel erreicht werden. Die HWA AG hatte eine Gesamtleistung zwischen 80 und 85 Millionen Euro in Aussicht gestellt bei einer EBIT-Marge von ca. 2,5 %. Mit einer Gesamtleistung von 97,5 Millionen Euro konnte die HWA AG das Ziel in Bezug auf diese Kennziffer übererfüllen werden. Die EBIT-Marge der HWA AG lag bei über 2,5%. Somit wurde das Margenziel der HWA AG ebenfalls erreicht. Im Konzern konnte eine Gesamtleistung in Höhe von 97,4 Millionen Euro erzielt werden, bei einem EBIT in Höhe von 1,9 Millionen Euro.

In sportlicher Hinsicht hatte sich die HWA AG im letzten Jahr höhere Ziele gesetzt. Diese wurden nicht ganz erreicht. Ziel für das Jahr 2018 ist, im letzten Jahr der Teilnahme in der Rennserie DTM im Auftrag der Daimler AG, besser abzuschneiden als im Jahr 2017 und nach Möglichkeit die Fahrer- und Team-Meisterschaft zu gewinnen. Das ist allerdings ambitioniert aufgrund des Wettbewerbs in dieser Rennserie.

In der DTM gelang es der HWA AG im Jahr 2017 nicht an die Erfolgsserie der Vorjahre anzuknüpfen. Die Saison ist insgesamt für die HWA AG enttäuschend verlaufen. Weder in der DTM-Fahrermeisterschaft als auch in der Teamwertung war das Unternehmen erfolgreich.

Die Zusammenarbeit mit der Mercedes-AMG GmbH in deren Kundensportaktivitäten entwickelt sich analog zu den Vorjahren sehr erfreulich. Weiter erfolgreich ist das Unternehmen im Bereich Motoren für die Formel 3.

Die HWA AG hatte für das Jahr 2017 eine Reduktion der Gesamtleistung auf 80 bis 85 Millionen Euro prognostiziert. Dabei hatte die Gesellschaft einen Umsatzrückgang im Geschäftsfeld Automobilrennsport kalkuliert, der entsprechend eingetreten ist. Für den Geschäftsbereich Fahrzeuge/Fahrzeugkomponente hat sich die Gesamtleistung auf einem hohen Niveau stabilisiert. Dazu beigetragen hat eine solide Produktion des Mercedes-AMG GT3 sowie ein Entwicklungs- und Produktionsauftrag für den Mercedes-AMG GT4.

Die weltweite Nachfrage nach Pkw dürfte im Jahr 2018 erneut zulegen. Nach aktueller Einschätzung ist mit einem Plus von ca. 2% rechnen. Die Marke Mercedes-Benz erwartet für 2018 weiteres Wachstum und neue Rekorde.

Für das Jahr 2018 erwartet die HWA AG im Geschäftsbereich Automobilrennsport (DTM) eine Stabilisierung des Umsatzes in etwa auf dem Niveau des Vorjahres. Die HWA AG wird analog zum Vorjahr alle sechs Fahrzeuge unter eigener Regie betreiben. Das Geschäft aus den Motorenvermietungen/-verkäufen in der Formel 3, welches ebenfalls zum Segment Automobilrennsport zählt, wird sich ebenfalls auf dem Niveau des Vorjahres stabilisieren.

Im Geschäftsbereich Fahrzeuge/Fahrzeugkomponenten erwartet das Unternehmen eine signifikante Umsatzsteigerung gegenüber dem Vorjahr. Neben der weiteren Produktion des Mercedes-AMG GT3 wird die erstmalige Volumenproduktion des Mercedes-AMG GT4 zu einem höheren Umsatzvolumen als im Vorjahr führen. Zudem arbeitet das Unternehmen an neuen Projekten in diesem Segment, die ebenfalls zum Umsatz beitragen werden. Das Ersatzteil- und Servicegeschäft wird durch die Vielzahl der mittlerweile im Markt befindlichen Fahrzeuge weiterwachsen und ebenfalls zu einer Umsatzsteigerung beitragen.

Die HWA AG erwartet im Konzern in der Summe für das Jahr 2018 eine Steigerung der Gesamtleistung. Auch das EBIT soll sich gegenüber dem Vorjahr signifikant verbessern. Die EBIT-Marge wird bei mindestens 5 % erwartet. Steigende Umsätze sind in diesem Jahr über die Tochtergesellschaften in den USA und Australien zu erwarten. Die HWA AG realisiert dortige Umsätze im Wesentlichen aus dem After-Sales Geschäft.

Im Einzelabschluss der HWA AG ist von einer konstanten Umsatzentwicklung gegenüber dem Vorjahr auszugehen. Die EBIT-Marge soll sich gegenüber dem Vorjahr deutlich verbessern.

Affalterbach, 29. März 2018



Ulrich Fritz (CEO)

# JAHRESABSCHLUSS HWA AG

## Bilanz zum 31. Dezember 2017

AKTIVA	31.12.2017			31.12.2016	
	EUR	EUR	EUR	TEUR	TEUR
<b>A. Anlagevermögen</b>					
I. Immaterielle Vermögensgegenstände					
1. entgeltlich erworbene Konzessionen, gewerbliche Schutzrechte und ähnliche Rechte und Werte sowie Lizenzen an solchen Rechten und Werten		523.101,82			763
II. Sachanlagen					
1. Grundstücke und Bauten	13.015.532,90			17.048	
2. technische Anlagen und Maschinen	1.806.339,26			2.695	
3. andere Anlagen, Betriebs- und Geschäftsausstattung	1.883.116,57			1.807	
4. geleistete Anzahlungen und Anlagen im Bau	1.984.875,23			2.019	
		18.689.863,96			23.569
III. Finanzanlagen					
1. Anteile an verbundenen Unternehmen		249.947,76			240
		<b>19.462.913,54</b>			<b>24.572</b>
<b>B. Umlaufvermögen</b>					
I. Vorräte					
1. Roh-, Hilfs- und Betriebsstoffe	28.112.001,68			23.803	
2. unfertige Erzeugnisse, unfertige Leistungen	1.573.160,69			3.818	
3. Geleistete Anzahlungen auf Vorräte	0			317	
4. erhaltene Anzahlungen auf Bestellungen	-3.224.000,00			0	
		26.461.162,37			27.938
II. Forderungen und sonstige Vermögensgegenstände					
1. Forderungen aus Lieferungen und Leistungen	16.830.131,58			10.394	
2. Forderungen gegen verbundene Unternehmen	3.098.579,79			320	
3. sonstige Vermögensgegenstände	951.796,28			2.385	
		20.880.507,65			13.099
III. Kassenbestand, Guthaben bei Kreditinstituten		2.658.756,38			5.160
		<b>50.000.426,40</b>			<b>46.197</b>
<b>C. Rechnungsabgrenzungsposten</b>		<b>304.198,94</b>			<b>192</b>
<b>D. Aktive latente Steuern</b>		<b>530.000,00</b>			<b>1.230</b>
		<b>70.297.538,88</b>			<b>72.191</b>

PASSIVA	31.12.2017			31.12.2016	
	EUR	EUR	EUR	TEUR	TEUR
<b>A. Eigenkapital</b>					
I. Gezeichnetes Kapital		5.115.000,00			5.115
II. Gewinnrücklagen					
1. gesetzliche Rücklage	511.500,00			512	
2. andere Gewinnrücklagen	1.310.000,00			1.310	
		1.821.500,00			1.822
III. Bilanzgewinn	20.156.081,81				18.715
		<b>27.092.581,81</b>			<b>25.652</b>
<b>B. Rückstellungen</b>					
1. Steuerrückstellungen		0		1.346	
2. sonstige Rückstellungen	3.402.149,25			6.223	
		<b>3.402.149,25</b>			<b>7.569</b>
<b>C. Verbindlichkeiten</b>					
1. Verbindlichkeiten gegenüber Kreditinstituten		25.015.608,96		27.836	
2. Darlehensverbindlichkeiten gegenüber Aktionären		3.500.000,00		0	
3. erhaltene Anzahlungen auf Bestellungen		0		2.250	
4. Verbindlichkeiten aus Lieferungen und Leistungen		8.846.648,49		6.704	
5. sonstige Verbindlichkeiten davon aus Steuern EUR 1.989.868,30 (i.Vj.: TEUR 1.813)		2.440.550,37		2.180	
		<b>39.802.807,82</b>			<b>38.970</b>
		<b>70.297.538,88</b>			<b>72.191</b>

## Gewinn- und Verlustrechnung für 2017

	EUR	2017 EUR	2016 TEUR
1. Umsatzerlöse	97.544.815,76		97.446
2. Verminderung (Vj. Erhöhung) des Bestands an fertigen und unfertigen Erzeugnissen	-2.282.589,40		1.809
3. sonstige betriebliche Erträge davon Erträge aus der Währungsumrechnung EUR 402.946,62 (i. Vj. TEUR 401)	2.282.254,56		1.129
		<b>97.544.480,92</b>	<b>100.384</b>
4. Materialaufwand			
a) Aufwendungen für Roh-, Hilfs- und Betriebsstoffe und für bezogene Waren	36.843.061,32		36.600
b) Aufwendungen für bezogene Leistungen	15.531.498,18		16.930
5. Personalaufwand			
a) Löhne und Gehälter	20.907.697,33		21.893
b) soziale Abgaben und Aufwendungen für Altersversorgung und für Unterstützung davon für Altersversorgung EUR 27.197,00 (i. Vj. TEUR 19)	3.388.630,98		3.423
6. Abschreibungen auf immaterielle Vermögensgegenstände des Anlagevermögens und Sachanlagen	2.849.644,95		3.045
7. sonstige betriebliche Aufwendungen davon Aufwendungen aus der Währungsumrechnung EUR 690.180,31 (i. Vj. TEUR 932)	15.210.804,93		18.310
		<b>94.731.337,69</b>	<b>100.201</b>
8. Ergebnis vor Zinsen und Steuern (EBIT)		2.813.143,23	183
9. sonstige Zinsen und ähnliche Erträge	1.287,20		0
10. Zinsen und ähnliche Aufwendungen	602.028,40		575
		<b>-600.741,20</b>	<b>-575</b>
11. Steuern vom Einkommen und vom Ertrag davon Aufwand aus der Veränderung bilanzierter latenter Steuern EUR 700.000,00 (Vj. Ertrag TEUR 868)		708.778,61	-161
12. Ergebnis nach Steuern		1.503.623,42	-231
13. sonstige Steuern		62.831,78	52
14. Jahresüberschuss (Vj. Jahresfehlbetrag)		1.440.791,64	-283
15. Gewinnvortrag aus dem Vorjahr		18.715.290,17	18.998
16. Bilanzgewinn		<b>20.156.081,81</b>	<b>18.715</b>



## Entwicklung des Anlagevermögens 2017

	Anschaffungs- und Herstellungskosten			
	1.1.2017 EUR	Zugänge EUR	Umbuch- ungen EUR	Abgänge EUR
<b>I. Immaterielle Vermögensgegenstände</b>				
1. entgeltlich erworbene Konzessionen, gewerbliche Schutzrechte und ähnliche Rechte und Werte sowie Lizenzen an solchen Rechten und Werten	4.404.183,86	80.159,94	0,00	0,00
<b>II. Sachanlagen</b>				
1. Grundstücke und Bauten	30.705.023,93	0,00	0,00	3.522.399,28
2. technische Anlagen und Maschinen	13.058.708,29	97.238,61	45.000,00	2.468.969,59
3. andere Anlagen, Betriebs- und Geschäftsausstattung	13.358.226,85	843.668,74	0,00	11.474,00
4. geleistete Anzahlungen und Anlagen im Bau	2.018.875,23	11.000,00	-45.000,00	0,00
	<b>59.140.834,30</b>	<b>951.907,35</b>	<b>0,00</b>	<b>6.002.842,87</b>
<b>III. Finanzanlagen</b>				
1. Anteile an verbundenen Unternehmen	239.900,20	10.047,56	0,00	0,00
	<b>63.784.918,36</b>	<b>1.042.114,85</b>	<b>0,00</b>	<b>6.002.842,87</b>

	Kumulierte Abschreibungen				Buchwerte		
	31.12.2017 EUR	1.1.2017 EUR	Zugänge EUR	Abgänge EUR	31.12.2017 EUR	31.12.2016 TEUR	
	4.484.343,80	3.641.183,33	320.058,65	0,00	3.961.241,98	523.101,82	763
	27.182.624,65	13.656.506,25	899.550,45	388.964,95	14.167.091,75	13.015.532,90	17.048
	10.731.977,31	10.363.914,63	862.756,21	2.301.032,79	8.925.638,05	1.806.339,26	2.695
	14.190.421,59	11.551.499,38	767.279,64	11.474,00	12.307.305,02	1.883.116,57	1.807
	1.984.875,23	0,00	0,00	0,00	0,00	1.984.875,23	2.019
	<b>54.089.898,78</b>	<b>35.571.920,26</b>	<b>2.529.586,30</b>	<b>2.701.471,74</b>	<b>35.400.034,82</b>	<b>18.689.863,96</b>	<b>23.569</b>
	249.947,76	0,00	0,00	0,00	0,00	249.947,76	240,00
	<b>58.824.190,34</b>	<b>39.213.103,59</b>	<b>2.849.644,95</b>	<b>2.701.471,74</b>	<b>39.361.276,80</b>	<b>19.462.913,54</b>	<b>24.572</b>

# ANHANG HWA AG FÜR 2017

## Allgemeine Hinweise

---

Sitz der HWA AG ist Affalterbach. Die Gesellschaft ist unter der Nr. HRB 721692 im Register des Amtsgerichts Stuttgart eingetragen.

Der vorliegende Jahresabschluss wurde gemäß den Vorschriften der §§ 242 ff. und §§ 264 ff. HGB sowie nach den einschlägigen Vorschriften des AktG aufgestellt. Es gelten die Vorschriften für große Kapitalgesellschaften.

Die Gewinn- und Verlustrechnung ist nach dem Gesamtkostenverfahren aufgestellt.

## Bilanzierungs- und Bewertungsmethoden

---

Für die Aufstellung des Jahresabschlusses waren im Wesentlichen unverändert die nachfolgenden Bilanzierungs- und Bewertungsmethoden maßgebend. Abweichend zum Vorjahr wurden aus Gründen der Klarheit und zum verbesserten Einblick in die Vermögens- und Finanzlage der Gesellschaft die erhaltenen Anzahlungen, die insbesondere für Entwicklungsprojekte gezahlt wurden, offen von den Vorräten abgesetzt.

Erworbene **immaterielle Vermögensgegenstände** sind zu Anschaffungskosten bilanziert und werden, sofern sie der Abnutzung unterliegen, entsprechend ihrer Nutzungsdauer um planmäßige Abschreibungen (3 bzw. 5 Jahre; lineare Methode) vermindert.

Das **Sachanlagevermögen** ist zu Anschaffungs- bzw. Herstellungskosten angesetzt und wird, soweit abnutzbar, um planmäßige Abschreibungen vermindert.

Die Vermögensgegenstände des Sachanlagevermögens werden nach Maßgabe der voraussichtlichen Nutzungsdauer linear abgeschrieben. Geringwertige Anlagegüter bis zu einem Wert von EUR 1.000,00 werden grundsätzlich abweichend von der steuerlichen Regelung sofort abgeschrieben und als Abgang im Jahr des Zugangs erfasst. Die Abschreibungen auf Zugänge des Sachanlagevermögens werden zeitanteilig vorgenommen.

Die **Anteile an verbundenen Unternehmen** sind zu Anschaffungskosten oder bei Vorliegen von voraussichtlich dauernden Wertminderungen zu niedrigeren beizulegenden Werten angesetzt. Bestehen die Gründe für eine dauernde Wertminderung nicht mehr, erfolgt eine Zuschreibung.

Die Bestände an **Roh-, Hilfs- und Betriebsstoffen** sind zu durchschnittlichen Einstandspreisen unter Berücksichtigung des Niederstwertprinzips aktiviert.

Die **unfertigen und fertigen Erzeugnisse und Leistungen** sind zu Herstellungskosten bewertet, wobei neben den direkt zurechenbaren Materialeinzelkosten, Fertigungslöhnen und Sondereinzelkosten auch Fertigungs- und Materialgemeinkosten berücksichtigt werden. Fremdkapitalzinsen sowie Kosten der allgemeinen Verwaltung wurden nicht aktiviert.

Alle erkennbaren Risiken im **Vorratsvermögen**, die sich aus überdurchschnittlicher Lagerdauer, geminderter Verwertbarkeit und niedrigeren Wiederbeschaffungskosten ergeben, sind durch angemessene Abwertungen berücksichtigt.

Abgesehen von handelsüblichen Eigentumsvorbehalten sind die Vorräte frei von Rechten Dritter.

**Forderungen und sonstige Vermögensgegenstände** sind zum Nennwert angesetzt. Allen risikobehafteten Posten ist durch die Bildung angemessener Einzelwertberichtigungen Rechnung getragen; das allgemeine Kreditrisiko ist durch pauschale Abschläge berücksichtigt. Wesentliche langfristige Forderungen und sonstige Vermögensgegenstände werden mit dem ihrer Restlaufzeit entsprechenden durchschnittlichen Marktzinssatz der vergangenen sieben Geschäftsjahre gemäß § 253 Abs. 4 HGB abgezinst.

Die **flüssigen Mittel** werden mit ihren Anschaffungskosten oder ihrem niedrigeren beizulegenden Wert angesetzt.

Die **sonstigen Rückstellungen** berücksichtigen alle ungewissen Verbindlichkeiten und drohenden Verluste aus schwebenden Geschäften. Sie sind in Höhe des nach vernünftiger kaufmännischer Beurteilung notwendigen Erfüllungsbetrags unter Berücksichtigung erwarteter künftiger Preis- und Kostensteigerungen angesetzt. Wesentliche langfristige Rückstellungen werden mit dem ihrer Restlaufzeit entsprechenden durchschnittlichen Marktzinssatz der vergangenen sieben Geschäftsjahre gemäß § 253 Abs. 2 Satz 1 HGB abgezinst.

**Verbindlichkeiten** sind zum Erfüllungsbetrag angesetzt.

Für die Ermittlung **latenter Steuern** aufgrund von temporären oder quasi-permanenten Differenzen zwischen den handelsrechtlichen Wertansätzen von Vermögensgegenständen, Schulden und Rechnungsabgrenzungsposten und ihren steuerlichen Wertansätzen oder aufgrund steuerlicher Verlustvorträge werden die Beträge der sich ergebenden Steuerbe- und -entlastung mit den unternehmensindividuellen Steuersätzen im Zeitpunkt des Abbaus der Differenzen bewertet und nicht abgezinst. Von dem Wahlrecht gem. § 274 Abs. 1 Satz 2 HGB wird Gebrauch gemacht und eine sich insgesamt ergebende Steuerentlastung als aktive latente Steuer angesetzt.

Anschaffungskosten der auf **fremde Währungen lautenden Vermögensgegenstände und Verbindlichkeiten** werden mit dem Devisenkassamittelkurs am Tag des Geschäftsvorfalles umgerechnet. Vermögensgegenstände und Verbindlichkeiten mit einer Restlaufzeit von einem Jahr oder weniger werden grundsätzlich mit dem Devisenkassamittelkurs zum Abschlussstichtag bewertet. Vermögensgegenstände und Verbindlichkeiten mit einer Restlaufzeit von mehr als einem Jahr werden zum Devisenkassamittelkurs am Abschlussstichtag angesetzt, unter Berücksichtigung des Realisations- und Imparitätsprinzips.

Soweit **Bewertungseinheiten** gemäß § 254 HGB gebildet werden, kommen folgende Bilanzierungs- und Bewertungsgrundsätze zur Anwendung:

Derivative Finanzinstrumente werden innerhalb der HWA AG ausschließlich zu Sicherungszwecken eingesetzt. Ökonomische Sicherungsbeziehungen werden durch die Bildung von Bewertungseinheiten bilanziell nachvollzogen. Die sich ausgleichenden positiven und negativen Wertänderungen werden in der Gewinn- und Verlustrechnung brutto erfolgswirksam erfasst.

## Erläuterungen zur Bilanz

### Anlagevermögen

Die Entwicklung der einzelnen Posten des AV ist unter Angabe der Abschreibung des Geschäftsjahres im Anlagespiegel dargestellt.

### Anteile an verbundenen Unternehmen

In den Vereinigten Staaten von Amerika (Sitz: Bundesstaat Delaware) wurde im Jahr 2016 die Tochtergesellschaft „HWA US Inc.“ gegründet mit einem Kapital in Höhe von EUR 239.900,20 (250.000 USD). Hiervon hält die HWA AG einen Anteil in Höhe von 100%. Das Jahresergebnis 2017 beträgt TEUR -149 (-184 TUSD), umgerechnet mit dem Devisenkassamittelkurs zum Stichtag.

In Australien wurde im Jahr 2017 die Tochtergesellschaft „HWA AUS Pty Ltd.“ gegründet mit einem Kapital in Höhe von EUR 10.047,56 EUR (15.000 AUD). Die HWA AG hält einen Anteil in Höhe von 100%. Der Jahresabschluss für das erste (Rumpf-) Geschäftsjahr wurde noch nicht erstellt.

### Vorräte

Zur besseren Darstellung und Vergleichbarkeit mit anderen Unternehmen wurden die erhaltenen Anzahlungen offen von den Vorräten abgesetzt. Die erhaltenen Anzahlungen haben eine Restlaufzeit von bis zu einem Jahr.

### Forderungen und sonstige Vermögensgegenstände

Von den Forderungen aus Lieferungen und Leistungen haben TEUR 0 (Vj. TEUR 1950) eine voraussichtliche Restlaufzeit von mehr als einem Jahr.

Die Forderungen gegen verbundene Unternehmen resultieren aus Lieferungen und Leistungen.

### Latente Steuern

Die aktiven latenten Steuern resultieren aus folgenden Sachverhalten:

	Wertansatz Handels- bilanz	Wertansatz Steuer- bilanz	Differenz	Effektiver Ertrag- steuersatz	Latente Steuern 31.12.2017	Latente Steuern 31.12.2016
	TEUR	TEUR	TEUR	%	TEUR	TEUR
aus Anlagevermögen (GWG)	0	305	305	27	82	119
aus Forderungen (Abzinsung)	2.745	2.810	65	27	18	0
aus Sonstige Rückstellungen	303	193	110	27	30	126
aus Vorräten	0	540	540	27	146	274
Verlustvortrag					254	711
					<b>530</b>	<b>1.230</b>

Die latenten Steuern wurden im Geschäftsjahr mit einem Steuersatz von 27 % (Vorjahr 29%) berechnet.

### Eigenkapital, Genehmigtes Kapital

Das Grundkapital ist eingeteilt in 5.115.000 Inhaber-Stückaktien, die anteilig am Grundkapital mit EUR 1,00 beteiligt sind.

Der Vorstand ist ermächtigt, das Grundkapital der Gesellschaft mit Zustimmung des Aufsichtsrats bis zum 4. Juni 2018 einmalig oder mehrmalig um bis zu insgesamt EUR 2.557.500,00 (genehmigtes Kapital) gegen Bar- und/oder Sacheinlage zu erhöhen.

### Rückstellungen

Die sonstigen Rückstellungen wurden im Wesentlichen für ausstehende Rechnungen, drohende Verluste aus schwebenden Geschäften, Urlaubsansprüche, Jubiläumszuwendungen und Mitarbeiterprämien gebildet.

### Verbindlichkeiten

Von den Verbindlichkeiten gegenüber Kreditinstituten haben TEUR 11.320 (Vj. TEUR 10.821) eine Restlaufzeit von bis zu einem Jahr und TEUR 13.695 (Vj. TEUR 17.015) eine Restlaufzeit von mehr als einem Jahr. TEUR 4.462 (Vj. TEUR 6.482) haben hiervon eine Restlaufzeit von mehr als 5 Jahren. TEUR 8.819 sind durch Grundpfandrechte gesichert.

Die Darlehensverbindlichkeiten gegenüber Aktionären bestehen in Form eines Darlehens mit einer Restlaufzeit von mehr als einem Jahr.

Die Verbindlichkeiten aus Lieferungen und Leistungen sowie die sonstigen Verbindlichkeiten haben – wie im Vorjahr – eine Restlaufzeit von bis zu einem Jahr.

Für diese Verbindlichkeiten bestehen im üblichen Umfang branchenübliche bzw. kraft Gesetzes entstehende Sicherheiten.

### Haftungsverhältnisse und sonstige finanzielle Verpflichtungen

	<b>TEUR</b>
Zahlungsverpflichtungen aus Dienstleistungs-, Miet- und Leasingverträgen	7.115
Bestellobligo	20.112

Die Verträge enden zwischen 2018 und 2024.

### Derivative Finanzinstrumente

Zur Zinnsicherung eines variabel verzinslichen Darlehens über ein Gesamtvolumen von 1,4 Mio. Euro wurde ein Zinsswap abgeschlossen:

	Basis-Satz	Festsatz	Bezugsgröße	Laufzeit	Marktwert
		%	TEUR		TEUR
Swap	3-Monats-EURIBOR	3,57	1.400	30.9.2019	-67

Die Bewertung des Derivats erfolgt auf Basis aktueller Marktdaten unter Verwendung marktüblicher Bewertungsmethoden. Es wurde eine Bewertungseinheit mit dem zu sichernden Darlehen gebildet, da es sich um ein reines Sicherungsgeschäft handelt.

### Ausschüttungssperre

Aus der Aktivierung latenter Steuern ergibt sich gemäß § 268 Abs. 8 HGB eine Ausschüttungssperre von TEUR 530.

### Erläuterungen zur Gewinn- und Verlustrechnung

	2017		2016	
	TEUR	%	TEUR	%
<b>Umsatzerlöse nach Regionen</b>				
Inland	77.661	79,62	81.984	84,13
Ausland	19.884	20,38	15.462	15,87
	<b>97.545</b>	<b>100,0</b>	<b>97.446</b>	<b>100,0</b>

### Sonstige betriebliche Erträge

Bei den periodenfremden Erträgen handelt es sich im Wesentlichen um die Auflösung von Wertberichtigungen (TEUR 428) und Auflösung von Verbindlichkeiten (TEUR 257).

### Zinsaufwendungen

In den Zinsaufwendungen sind Aufwendungen aus der Abzinsung von Rückstellung in Höhe von TEUR 45 (Vj.: TEUR 0) enthalten.

### Sonstige Angaben

#### Aufsichtsrat

- Hans Werner Aufrecht, Kaufmann Vorsitzender
- Willibald Dörflinger, Unternehmer stv. Vorsitzender
- Gert-Jan Bruggink, Berufssportler (Reitsport)
- Rolf Krissler, Steuerberater
- Michael Schmieder, Kaufmann
- Hussain Ahmad Al-Siddiq, Deputy Chief Executive Officer

Die Vergütung des Aufsichtsrates nach § 113 AktG betrug TEUR 24.

#### Vorstand

- Ulrich Fritz CEO, Vorstandsvorsitzende
- Michael Wilson CTO (bis 30.09.2017)

Auf die Angabe der Gesamtbezüge gem. § 285 Nr. 9 Buchstabe a und b HGB des Vorstands wurde gem. § 286 Abs. 4 HGB verzichtet.

#### Mitarbeiter

Durchschnittliche Zahl der während des Geschäftsjahres beschäftigten Mitarbeiter:

Gewerbliche Arbeitnehmer	136
Angestellte	158
	<b>294</b>
Auszubildende	2
	<b>296</b>

### Nachtragsbericht

Die HWA AG wurde darüber informiert, dass die Daimler AG ihre Motorsportaktivitäten in der Rennserie DTM über das Jahr 2018 hinaus nicht fortsetzen wird. In der DTM agiert die HWA AG als Full-Service Dienstleister für die Daimler AG. Mit der Beendigung des DTM Engagements der Daimler AG reduziert sich der Beitrag des Geschäftsbereichs Automobilrennsport zum Umsatz ab dem Jahr 2019 voraussichtlich. Alternative Projekte im Bereich Automobilrennsport werden aktuell bewertet. Zu den Auswirkungen auf die Ertragslage im Geschäftsjahr 2019 kann der Vorstand heute noch keine Aussage treffen. Dies hängt damit zusammen, dass Alternativ-Projekte aktuell noch nicht final bewertet sind und die HWA AG auf der Kostenseite entsprechende Vorkehrungen einleiten wird.

### Vergütung des Abschlussprüfers

Die nachfolgende Tabelle zeigt auf aggregierter Basis die für Dienstleistungen des Abschlussprüfers Treuhand Südwest GmbH, Wirtschaftsprüfungsgesellschaft und Steuerberatungsgesellschaft, Karlsruhe, für das Geschäftsjahr 2017 angefallenen Honorare.

	<b>TEUR</b>
Abschlussprüfungsleistungen	56,0
Sonstige Leistungen	14,5
	<b>70,5</b>

### Gewinnverwendungsvorschlag

Der Vorstand schlägt in Übereinstimmung mit dem Aufsichtsrat den Vortrag des Bilanzgewinns auf neue Rechnung vor.

Affalterbach, den 13. April 2018

Der Vorstand



Ulrich Fritz (Vorstand)

## BESTÄTIGUNGSVERMERK DES ABSCHLUSSPRÜFERS

Wir haben den Jahresabschluss – bestehend aus Bilanz, Gewinn- und Verlustrechnung sowie Anhang – unter Einbeziehung der Buchführung und den Lagebericht der HWA AG, Affalterbach, für das Geschäftsjahr vom 1. Januar 2017 bis 31. Dezember 2017 geprüft. Die Buchführung und die Aufstellung von Jahresabschluss und Lagebericht nach den deutschen handelsrechtlichen Vorschriften liegen in der Verantwortung der gesetzlichen Vertreter der Gesellschaft. Unsere Aufgabe ist es, auf der Grundlage der von uns durchgeführten Prüfung eine Beurteilung über den Jahresabschluss unter Einbeziehung der Buchführung und über den Lagebericht abzugeben.

Wir haben unsere Jahresabschlussprüfung nach § 317 HGB unter Beachtung der vom Institut der Wirtschaftsprüfer (IDW) festgestellten deutschen Grundsätze ordnungsmäßiger Abschlussprüfung vorgenommen. Danach ist die Prüfung so zu planen und durchzuführen, dass Unrichtigkeiten und Verstöße, die sich auf die Darstellung des durch den Jahresabschluss unter Beachtung der Grundsätze ordnungsmäßiger Buchführung und durch den Lagebericht vermittelten Bildes der Vermögens-, Finanz- und Ertragslage wesentlich auswirken, mit hinreichender Sicherheit erkannt werden. Bei der Festlegung der Prüfungshandlungen werden die Kenntnisse über die Geschäftstätigkeit und über das wirtschaftliche und rechtliche Umfeld der Gesellschaft sowie die Erwartungen über mögliche Fehler berücksichtigt. Im Rahmen der Prüfung werden die Wirksamkeit des rechnungslegungsbezogenen internen Kontrollsystems sowie Nachweise für die Angaben in Buchführung, Jahresabschluss und Lagebericht überwiegend auf der Basis von Stichproben beurteilt. Die Prüfung umfasst die Beurteilung der angewandten Bilanzierungsgrundsätze und der wesentlichen Einschätzungen der gesetzlichen Vertreter sowie die Würdigung der Gesamtdarstellung des Jahresabschlusses und des Lageberichts. Wir sind der Auffassung, dass unsere Prüfung eine hinreichend sichere Grundlage für unsere Beurteilung bildet.

Unsere Prüfung hat zu keinen Einwendungen geführt.

Nach unserer Beurteilung aufgrund der bei der Prüfung gewonnenen Erkenntnisse entspricht der Jahresabschluss den gesetzlichen Vorschriften und vermittelt unter Beachtung der Grundsätze ordnungsmäßiger Buchführung ein den tatsächlichen Verhältnissen entsprechendes Bild der Vermögens-, Finanz- und Ertragslage der HWA AG, Affalterbach. Der Lagebericht steht in Einklang mit dem Jahresabschluss, entspricht den gesetzlichen Vorschriften, vermittelt insgesamt ein zutreffendes Bild von der Lage der Gesellschaft und stellt die Chancen und Risiken der zukünftigen Entwicklung zutreffend dar.“

Karlsruhe, 16. April 2018

TREUHAND SÜDWEST GMBH  
Wirtschaftsprüfungsgesellschaft  
und Steuerberatungsgesellschaft

Dr. Heilgeist  
Wirtschaftsprüfer

Retzbach  
Wirtschaftsprüfer









# KONZERNABSCHLUSS 2017



## Konzernbilanz zum 31. Dezember 2017

AKTIVA	31.12.2017		
	EUR	EUR	EUR
<b>A. Anlagevermögen</b>			
I. Immaterielle Vermögensgegenstände			
1. entgeltlich erworbene Konzessionen, gewerbliche Schutzrechte und ähnliche Rechte und Werte sowie Lizenzen an solchen Rechten und Werten		523.102	
II. Sachanlagen			
1. Grundstücke und Bauten	13.015.533		
2. technische Anlagen und Maschinen	1.806.339		
3. andere Anlagen, Betriebs- und Geschäftsausstattung	1.903.857		
4. geleistete Anzahlungen und Anlagen im Bau	1.984.875		
		18.710.604	
III. Finanzanlagen			
1. Anteile an verbundenen Unternehmen		10.048	
			<b>19.243.754</b>
<b>B. Umlaufvermögen</b>			
I. Vorräte			
1. Roh-, Hilfs- und Betriebsstoffe	28.112.002		
2. unfertige Erzeugnisse, unfertige Leistungen	2.789.344		
3. erhaltene Anzahlungen auf Bestellungen	-3.224.000		
		27.677.345	
II. Forderungen und sonstige Vermögensgegenstände			
1. Forderungen aus Lieferungen und Leistungen	16.850.290		
2. Forderungen gegen verbundene Unternehmen	639.865		
3. sonstige Vermögensgegenstände	951.847		
		18.442.002	
III. Kassenbestand, Guthaben bei Kreditinstituten		3.203.462	
			<b>49.322.809</b>
<b>C. Rechnungsabgrenzungsposten</b>			<b>304.199</b>
<b>D. Aktive latente Steuern</b>			<b>588.233</b>
			<b>69.458.995</b>

	31.12.2017		
PASSIVA	EUR	EUR	EUR
<b>A. Eigenkapital</b>			
I. Gezeichnetes Kapital		5.115.000	
II. Gewinnrücklagen			
1. gesetzliche Rücklage	511.500		
2. andere Gewinnrücklagen	1.310.000		
		1.821.500	
III. Eigenkapitaldifferenz aus Währungsumrechnung		-29.610	
IV. Ergebnisvortrag		18.703.863	
V. Jahresüberschuss		536.819	
			<b>26.147.572</b>
<b>B. Rückstellungen</b>			
1. Steuerrückstellungen		646	
2. sonstige Rückstellungen		3.413.156	
			<b>3.413.802</b>
<b>C. Verbindlichkeiten</b>			
1. Verbindlichkeiten gegenüber Kreditinstituten		25.015.609	
2. Darlehensverbindlichkeiten gegenüber Aktionären		3.500.000	
3. Verbindlichkeiten aus Lieferungen und Leistungen		8.849.983	
4. sonstige Verbindlichkeiten davon aus Steuern EUR 1.989.868		2.532.029	
			<b>39.897.621</b>
			<b>69.458.995</b>

## Konzern-Gewinn- und Verlustrechnung für 2017

	31.12.2017	
	EUR	EUR
1. Umsatzerlöse	96.260.415	
2. Verminderung des Bestands an fertigen und unfertigen Erzeugnissen	-1.295.509	
3. sonstige betriebliche Erträge davon Erträge aus der Währungsumrechnung EUR 513.613	2.392.929	
		<b>97.357.835</b>
4. Materialaufwand		
a) Aufwendungen für Roh-, Hilfs- und Betriebsstoffe und für bezogene Waren	37.011.158	
b) Aufwendungen für bezogene Leistungen	15.845.655	
5. Personalaufwand		
a) Löhne und Gehälter	20.915.397	
b) soziale Abgaben und Aufwendungen für Altersversorgung und für Unterstützung davon für Altersversorgung EUR 27.197	3.389.325	
6. Abschreibungen auf immaterielle Vermögensgegenstände des Anlagevermögens und Sachanlagen	2.851.555	
7. sonstige betriebliche Aufwendungen davon Aufwendungen aus der Währungsumrechnung EUR 898.726	15.493.269	
		<b>95.506.359</b>
8. Ergebnis vor Zinsen und Steuern (EBIT)		1.851.476
9. sonstige Zinsen und ähnliche Erträge	1.287	
10. Zinsen und ähnliche Aufwendungen	602.028	
		<b>-600.741</b>
11. Steuern vom Einkommen und vom Ertrag davon Aufwand aus der Veränderung bilanzierter latenter Steuern EUR 414.917		651.085
12. Ergebnis nach Steuern		599.650
13. sonstige Steuern		62.832
14. Jahresüberschuss		536.818
15. Gewinnvortrag aus dem Vorjahr		18.715.290
16. Bilanzgewinn		<b>19.252.108</b>

## Konzern-Cashflow Rechnung für 2017

	2017
	TEUR
Jahresergebnis	+537
+ Abschreibungen auf Gegenstände des Anlagevermögens	+2.851
- Abnahme der sonstigen Rückstellungen	-2.819
Sonstige zahlungsunwirksame Aufwendungen	+421
- Zunahme der Vorräte, der Forderungen aus Lieferungen und Leistungen sowie anderer Aktiva, die nicht der Investitions- oder Finanzierungstätigkeit zuzuordnen sind	-9.031
+ Zunahme der Verbindlichkeiten aus Lieferungen und Leistungen sowie anderer Passiva, die nicht der Investitions- oder Finanzierungstätigkeit zuzuordnen sind	+2.543
- Gewinn aus dem Abgang von Gegenständen des Anlagevermögens	-483
+ Zinsaufwendungen	+601
+ Ertragssteueraufwand	+651
- Ertragssteuerzahlung	255
<b>Cash Flow aus laufender Geschäftstätigkeit</b>	<b>-4.984</b>
+ Einzahlungen aus Abgängen des Sachanlagevermögens	+3.830
- Auszahlungen für Investitionen in das immaterielle Anlagevermögen	-80
- Auszahlungen für Investitionen in das Sachanlagevermögen	-1.020
- Auszahlungen für Investitionen in das Finanzanlagevermögen	-10
<b>Cash Flow aus Investitionstätigkeit</b>	<b>+2.720</b>
Einzahlungen aus der Aufnahme von Finanzkrediten	+3.000
Einzahlungen von Unternehmenseignern	+3.500
Auszahlungen aus der Tilgung von Finanzkrediten	-4.321
gezahlte Zinsen	556
<b>Cash Flow aus Finanzierungstätigkeit</b>	<b>+1.623</b>
<b>Zahlungswirksame Veränderung des Finanzmittelfonds</b>	<b>-641</b>
Wechselkurs bedingte Änderung des Finanzmittelfonds	+198
Konsolidierungskreisbedingte Änderung des Finanzmittelfonds	-14
Finanzmittelfonds am Anfang der Periode	-2.340
Finanzmittelfonds am Ende der Periode	-2.797

Der Finanzmittelfonds setzt sich wie folgt zusammen:

	Berichtsjahr	Vorjahr
	TEUR	TEUR
Liquide Mittel	3.203	5.160
Verbindlichkeiten gegenüber Kreditinstituten	-6.000	-7.500
<b>Gesamt</b>	<b>-2.797</b>	<b>-2.340</b>

## Entwicklung des Konzernanlagevermögens 2017

	Anschaffungs- und Herstellungskosten		
	1.1.2017 EUR	Zugänge EUR	Umbuch- ungen EUR
<b>I. Immaterielle Vermögensgegenstände</b>			
1. entgeltlich erworbene Konzessionen, gewerbliche Schutzrechte und ähnliche Rechte und Werte sowie Lizenzen an solchen Rechten und Werten	4.404.184	80.160	0
<b>II. Sachanlagen</b>			
1. Grundstücke und Bauten	30.705.024	0	0
2. technische Anlagen und Maschinen	13.058.708	120.240	45.000
3. andere Anlagen, Betriebs- und Geschäftsausstattung	13.358.227	843.669	0
4. geleistete Anzahlungen und Anlagen im Bau	2.018.875	11.000	-45.000
	<b>59.140.834</b>	<b>974.909</b>	<b>0</b>
<b>III. Finanzanlagen</b>			
1. Anteile an verbundenen Unternehmen	0	10.048	0
	<b>63.545.018</b>	<b>1.065.117</b>	<b>0</b>

	Kumulierte Abschreibungen				Buchwerte		
	Abgänge EUR	31.12.2017 EUR	1.1.2017 EUR	Zugänge EUR	Abgänge EUR	31.12.2017 EUR	31.12.2017 EUR
	0	4.484.344	3.641.183	320.059	0	3.961.242	523.102
	3.522.400	27.182.624	13.656.506	899.550	388.965	14.167.091	13.015.533
	1.844.664	11.379.284	10.363.915	865.018	1.676.727	9.552.206	1.827.078
	11.474	14.190.422	11.551.498	767.280	11.474	12.307.304	1.883.118
	0	1.984.875	0	0	0	0	1.984.875
	<b>5.378.538</b>	<b>54.737.205</b>	<b>35.571.919</b>	<b>2.531.848</b>	<b>2.077.166</b>	<b>36.026.602</b>	<b>18.710.604</b>
	0	10.048	0	0	0	0	10.048
	<b>5.378.538</b>	<b>59.231.597</b>	<b>39.213.102</b>	<b>2.851.907</b>	<b>2.077.166</b>	<b>39.987.844</b>	<b>19.243.754</b>

## Konzerneigenkapitalspiegel 2017

	Gezeichnetes Kapital	gesetzliche Rücklagen
	EUR	EUR
<b>1.1.2017</b>	<b>5.115.000</b>	<b>511.500</b>
Eigenkapitalerhöhungen/-herabsetzungen	0	0
Einstellungen/Entnahmen aus den Rücklagen	0	0
Ausschüttung	0	0
Währungsumrechnung	0	0
Sonstige Veränderungen	0	0
Änderungen im Konsolidierungskreis	0	0
Konzernjahresüberschuss	0	0
<b>31.12.2017</b>	<b>5.115.000</b>	<b>511.500</b>

## Eigenkapital der Mutterunternehmen

Gewinnrücklagen	andere	Summe	Eigenkapital- differenz aus Währungsum- rechnung	Gewinnvortrag/ Verlustvortrag	Konzernjahres- überschuss/ -fehlbetrag der Mutterunterneh- men zu steht	Eigenkapital gemäß Konzern- bilanz
	Gewinnrücklagen					
	EUR	EUR	EUR	EUR	EUR	EUR
	1.310.000	1.821.500	0	18.997.625	-282.334	25.651.791
	0	0	0	0	0	0
	0	0	0	0	0	0
	0	0	0	0	0	0
	0	0	-30.046	0	0	-30.046
	0	0	0	-282.334	282.334	0
	0	0	0	-11.427	0	-11.427
	0	0	436	0	536.818	537.254
	<b>1.310.000</b>	<b>1.821.500</b>	<b>-29.610</b>	<b>18.703.864</b>	<b>536.818</b>	<b>26.147.572</b>

# KONZERNANHANG FÜR 2017

## Allgemeine Hinweise

---

Der Konzernabschluss wurde auf der Grundlage der handelsrechtlichen Konsolidierungsvorschriften erstellt. Ergänzend dazu waren die Bestimmungen des Aktien-Gesetzes zu beachten.

Zur Verbesserung der Übersichtlichkeit des Konzernabschlusses sind die „Davon-Vermerke“ teilweise im Konzernanhang statt in der Konzernbilanz bzw. Konzerngewinn- und Verlustrechnung gezeigt.

Das Geschäftsjahr des Konzerns und der konsolidierten Unternehmen entspricht dem Kalenderjahr.

Der Konzernabschluss wird im Berichtsjahr erstmals aufgestellt. Daher bestehen keine Vorjahreswerte. Soweit für die Ermittlung des Anlagespiegels, des Eigenkapitalspiegels, der Kapitalflussrechnung Vorjahresdaten herangezogen, sind dies die Daten der Muttergesellschaft HWA AG.

Die Konzern-Gewinn- und Verlustrechnung stellten wir nach dem Gesamtkostenverfahren auf.

Die Beträge werden, soweit nichts anderes vermerkt ist, in vollen EURO-Beträgen ausgewiesen.

## Registerinformationen

---

Die Gesellschaft ist unter der Firma HWA AG mit Sitz in Affalterbach im Handelsregister des Amtsgerichts Stuttgart unter der Nummer HRB 721692 eingetragen.

## Konsolidierungskreis

---

In den vorliegenden Konzernabschluss sind die in der Aufstellung des Anteilsbesitzes genannten Gesellschaften nach den Grundsätzen der Vollkonsolidierung einbezogen worden, es sei denn, sie wurden wegen untergeordneter Bedeutung nicht konsolidiert. Die Einbeziehung erfolgte gemäß § 290 Abs. 2 HGB.

Der Konzernabschluss umfasst die HWA AG sowie ein ausländisches Tochterunternehmen (HWA US INC.).

Gesellschaften mit geringem Geschäftsumfang wurden gemäß § 296 Abs. 2 HGB nicht in den Konzernabschluss einbezogen, da diese sowohl einzeln als auch zusammen für die Darstellung der Vermögens-, Finanz- und Ertragslage des Konzerns von untergeordneter Bedeutung sind. Dies hat im Geschäftsjahr 2017 auf die australische Tochtergesellschaft zugetroffen.

## Konsolidierungsgrundsätze

---

Der Konzernabschluss wurde unter Beachtung der handelsrechtlichen Grundsätze erstellt.

Die Kapitalkonsolidierung erfolgt nach der Neubewertungsmethode. Danach werden alle

Vermögenswerte und Verpflichtungen des Tochterunternehmens im Erwerbszeitpunkt bzw. zum Zeitpunkt der Erlangung des beherrschenden Einflusses mit ihrem beizulegenden Zeitwert angesetzt. Ein sich aus der Verrechnung der Anschaffungskosten mit dem auf das Mutterunternehmen entfallende neubewertete Eigenkapital ergebender aktiver Unterschiedsbetrag wird als Geschäfts- oder Firmenwert unter den immateriellen Vermögenswerten ausgewiesen und planmäßig über die jeweilige Nutzungsdauer abgeschrieben.

Der Buchwert des Geschäfts- oder Firmenwerts wird darüber hinaus jährlich, sofern Anzeichen für eine mögliche Wertminderung bestehen auch unterjährig, auf Werthaltigkeit überprüft. Wird eine Wertminderung des Geschäfts- oder Firmenwerts festgestellt, wird eine außerplanmäßige Abschreibung vorgenommen. Entsprechend § 301 Abs. 2 Satz 3 HGB wurde die Erstkonsolidierung der HWA US Inc. auf den 1. Januar 2017 vorgenommen. Ein Unterschiedsbetrag bzw. Geschäfts- oder Firmenwert ergab sich nicht.

Der Konzernabschluss wurde unter Beachtung der handelsrechtlichen Grundsätze erstellt.

Forderungen und Verbindlichkeiten, Umsätze, Aufwendungen und Erträge sowie Zwischenergebnisse im Vorratsbestand innerhalb des Konsolidierungskreises wurden eliminiert.

#### **Bilanzierungs- und Bewertungsgrundsätze**

---

Für die Aufstellung des Jahresabschlusses waren die nachfolgenden Bilanzierungs- und Bewertungsmethoden maßgebend.

Die Abschlüsse der in den Konzernabschluss der HWA einbezogenen Unternehmen wurden nach einheitlichen Bilanzierungs- und Bewertungsgrundsätzen erstellt.

Erworbene **immaterielle Vermögensgegenstände** sind zu Anschaffungskosten bilanziert und werden, sofern sie der Abnutzung unterliegen, entsprechend ihrer Nutzungsdauer um planmäßige Abschreibungen (3 bzw. 5 Jahre; lineare Methode) vermindert.

Das **Sachanlagevermögen** ist zu Anschaffungs- bzw. Herstellungskosten angesetzt und wird, soweit abnutzbar, um planmäßige Abschreibungen vermindert.

Die Vermögensgegenstände des Sachanlagevermögens werden nach Maßgabe der voraussichtlichen Nutzungsdauer linear abgeschrieben. Geringwertige Anlagegüter bis zu einem Wert von EUR 1.000,00 werden grundsätzlich abweichend von der steuerlichen Regelung sofort abgeschrieben und als Abgang im Jahr des Zugangs erfasst. Die Abschreibungen auf Zugänge des Sachanlagevermögens werden zeitanteilig vorgenommen.

Die **Anteile an verbundenen Unternehmen** sind zu Anschaffungskosten oder bei Vorliegen von voraussichtlich dauernden Wertminderungen zu niedrigeren beizulegenden Werten angesetzt. Bestehen die Gründe für eine dauernde Wertminderung nicht mehr, erfolgt eine Zuschreibung.

Die Bestände an **Roh-, Hilfs- und Betriebsstoffen** sind zu durchschnittlichen Einstandspreisen unter Berücksichtigung des Niederstwertprinzips aktiviert.

Die **unfertigen und fertigen Erzeugnisse und Leistungen** sind zu Herstellungskosten bewertet, wobei neben den direkt zurechenbaren Materialeinzelkosten, Fertigungslöhnen und Sondereinzelkosten auch Fertigungs- und Materialgemeinkosten berücksichtigt werden. Fremdkapitalzinsen sowie Kosten der allgemeinen Verwaltung wurden nicht aktiviert.

Alle erkennbaren Risiken im **Vorratsvermögen**, die sich aus überdurchschnittlicher Lagerdauer, geminderter Verwertbarkeit und niedrigeren Wiederbeschaffungskosten ergeben, sind durch angemessene Abwertungen berücksichtigt.

Abgesehen von handelsüblichen Eigentumsvorbehalten sind die Vorräte frei von Rechten Dritter.

**Forderungen und sonstige Vermögensgegenstände** sind zum Nennwert angesetzt. Allen risikobehafteten Posten ist durch die Bildung angemessener Einzelwertberichtigungen Rechnung getragen; das allgemeine Kreditrisiko ist durch pauschale Abschläge berücksichtigt. Wesentliche langfristige Forderungen und sonstige Vermögensgegenstände werden mit dem ihrer Restlaufzeit entsprechenden durchschnittlichen Marktzinssatz der vergangenen sieben Geschäftsjahre gemäß § 253 Abs. 4 HGB abgezinst.

Die **flüssigen Mittel** werden mit ihren Anschaffungskosten oder ihrem niedrigeren beizulegenden Wert angesetzt.

Die **sonstigen Rückstellungen** berücksichtigen alle ungewissen Verbindlichkeiten und drohenden Verluste aus schwebenden Geschäften. Sie sind in Höhe des nach vernünftiger kaufmännischer Beurteilung notwendigen Erfüllungsbetrags unter Berücksichtigung erwarteter künftiger Preis- und Kostensteigerungen angesetzt. Wesentliche langfristige Rückstellungen werden mit dem ihrer Restlaufzeit entsprechenden durchschnittlichen Marktzinssatz der vergangenen sieben Geschäftsjahre gemäß § 253 Abs. 2 Satz 1 HGB abgezinst.

**Verbindlichkeiten** sind zum Erfüllungsbetrag angesetzt.

Für die Ermittlung **latenter Steuern** aufgrund von temporären oder quasi-permanenten Differenzen zwischen den handelsrechtlichen Wertansätzen von Vermögensgegenständen, Schulden und Rechnungsabgrenzungsposten und ihren steuerlichen Wertansätzen oder aufgrund steuerlicher Verlustvorträge werden die Beträge der sich ergebenden Steuerbe- und -entlastung mit den unternehmensindividuellen Steuersätzen im Zeitpunkt des Abbaus der Differenzen bewertet und nicht abgezinst. Von dem Wahlrecht gem. § 274 Abs. 1 Satz 2 HGB wird Gebrauch gemacht und eine sich insgesamt ergebende Steuerentlastung als aktive latente Steuer angesetzt.

Anschaffungskosten der auf **fremde Währungen lautenden Vermögensgegenstände und Verbindlichkeiten** werden mit dem Devisenkassamittelkurs am Tag des Geschäftsvorfalles umgerechnet. Vermögensgegenstände und Verbindlichkeiten mit einer Restlaufzeit von einem Jahr oder weniger werden grundsätzlich mit dem Devisenkassamittelkurs zum Abschlussstichtag bewertet. Vermögensgegenstände und Verbindlichkeiten mit einer Restlaufzeit von mehr als einem Jahr werden zum Devisenkassamittelkurs am Abschlussstichtag angesetzt, unter Berücksichtigung des Realisations- und Imparitätsprinzips.

Soweit **Bewertungseinheiten** gemäß § 254 HGB gebildet werden, kommen folgende Bilanzierungs- und Bewertungsgrundsätze zur Anwendung:

Derivative Finanzinstrumente werden innerhalb der HWA AG ausschließlich zu Sicherungszwecken eingesetzt. Ökonomische Sicherungsbeziehungen werden durch die Bildung von Bewertungseinheiten bilanziell nachvollzogen. Die sich ausgleichenden positiven und negativen Wertänderungen werden in der Gewinn- und Verlustrechnung brutto erfolgswirksam erfasst.

Die Aktiv- und Passivposten der in ausländischer Währung aufgestellten Jahresabschlüsse wurden, mit Ausnahme des Eigenkapitals (gezeichnetes Kapital, Rücklagen, Ergebnisvortrag zu historischen Kursen), mit dem jeweiligen Devisenkassamittelkurs am Abschlussstichtag in Euro umgerechnet. Die Posten der Gewinn- und Verlustrechnung sind zum Durchschnittskurs in Euro umgerechnet. Die sich ergebende Umrechnungsdifferenz ist innerhalb des Konzern-eigenkapitals nach den Rücklagen unter dem Posten "Eigenkapitaldifferenz aus Währungs-umrechnung" ausgewiesen.

## **Erläuterungen zur Konzernbilanz**

---

### **Anlagevermögen**

Die Entwicklung der einzelnen Posten des Anlagevermögens ist unter Angabe der Abschreibungen des Geschäftsjahres im Anlagenspiegel dargestellt.

### **Anteilsbesitzliste**

In den Vereinigten Staaten von Amerika (Sitz: Bundesstaat Delaware) wurde im Jahr 2016 die Tochtergesellschaft „HWA US Inc.“ gegründet mit einem Kapital in Höhe von TEUR 240 (250 TUSD). Hiervon hält die HWA AG einen Anteil in Höhe von 100%. Die Gesellschaft wurde in den Konzernabschluss im Rahmen der Vollkonsolidierung einbezogen.

In Australien wurde im Jahr 2017 die Tochtergesellschaft „HWA AUS Pty Ltd.“ gegründet mit einem Kapital in Höhe von EUR 10.047,56 EUR (15.000 AUD). Die HWA AG hält einen Anteil in Höhe von 100%. Der Jahresabschluss für das erste (Rumpf-) Geschäftsjahr wurde noch nicht erstellt. Die Gesellschaft wurde auf Grund untergeordneter Bedeutung nicht einbezogen.

### **Vorräte**

Die erhaltenen Anzahlungen werden offen von den Vorräten abgesetzt und haben eine Restlaufzeit von bis zu einem Jahr.

### **Forderungen und sonstige Vermögensgegenstände**

Von den Forderungen aus Lieferungen und Leistungen haben TEUR 0 eine voraussichtliche Restlaufzeit von mehr als einem Jahr.

Die Forderungen gegen verbundene Unternehmen resultieren aus Lieferungen und Leistungen.

## Latente Steuern

Die aktiven latenten Steuern resultieren aus folgenden Sachverhalten:

	Wertansatz Handels- bilanz	Wertansatz Steuer- bilanz	Differenz	Effektiver Ertrag- steuersatz	Latente Steuern 31.12.2017
	TEUR	TEUR	TEUR	%	TEUR
aus Anlagevermögen (GWG)	0	296	296	27	80
aus Forderungen (Abzinsung)	2.744	2.810	66	27	17
aus Sonstige Rückstellungen	300	193	107	27	29
aus Vorräten	0	522	522	27	141
Verlustvortrag					321
					<b>588</b>

## Eigenkapital, Genehmigtes Kapital

Das Grundkapital ist eingeteilt in 5.115.000 Inhaber-Stückaktien, die anteilig am Grundkapital mit EUR 1,00 beteiligt sind.

Der Vorstand ist ermächtigt, das Grundkapital der Gesellschaft mit Zustimmung des Aufsichtsrats bis zum 4. Juni 2018 einmalig oder mehrmalig um bis zu insgesamt EUR 2.557.500,00 (genehmigtes Kapital) gegen Bar- und/oder Sacheinlage zu erhöhen.

## Rückstellungen

Die sonstigen Rückstellungen wurden im Wesentlichen für ausstehende Rechnungen, drohende Verluste aus schwebenden Geschäften, Urlaubsansprüche, Jubiläumswendungen und Mitarbeiterprämien gebildet.

## Verbindlichkeiten

Von den Verbindlichkeiten gegenüber Kreditinstituten haben TEUR 11.320 eine Restlaufzeit von bis zu einem Jahr und TEUR 13.695 eine Restlaufzeit von mehr als einem Jahr.

TEUR 4.462 haben hiervon eine Restlaufzeit von mehr als 5 Jahren. TEUR 8.819 sind durch Grundpfandrechte gesichert.

Die Verbindlichkeiten gegenüber Aufsichtsratsmitgliedern bestehen in Form eines Darlehens mit einer Restlaufzeit von über einem Jahr.

Die Verbindlichkeiten aus Lieferungen und Leistungen sowie die sonstigen Verbindlichkeiten haben eine Restlaufzeit von bis zu einem Jahr.

Für diese Verbindlichkeiten bestehen im üblichen Umfang branchenübliche bzw. kraft Gesetzes entstehende Sicherheiten.

## Haftungsverhältnisse

### Sonstige finanzielle Verpflichtungen

Aus Miet- und Leasingverträgen bestehen Zahlungsverpflichtungen in Höhe von TEUR 3.733 in 2018 und TEUR 7.115 insgesamt über die gesamte Laufzeit. Die Verträge enden zwischen 2018 und 2024. Sämtliche Risiken verbleiben beim Leasinggeber bzw. beim Vermieter.

### Derivative Finanzinstrumente

Zur Zinssicherung eines variabel verzinslichen Darlehens über ein Gesamtvolumen von 1,4 Mio. Euro wurde ein Zinsswap abgeschlossen:

	Basis-Satz	Festsatz	Bezugsgröße	Laufzeit	Marktwert
		%	TEUR		TEUR
Swap	3-Monats-EURIBOR	3,57	1.400	30.9.2019	-67

Die Bewertung des Derivats erfolgt auf Basis aktueller Marktdaten unter Verwendung marktüblicher Bewertungsmethoden. Es wurde eine Bewertungseinheit mit dem zu sichernden Darlehen gebildet, da es sich um ein reines Sicherungsgeschäft handelt.

### Ausschüttungssperre

Aus der Aktivierung latenter Steuern ergibt sich gemäß § 268 Abs. 8 HGB eine Ausschüttungssperre von TEUR 530.

### Erläuterungen zur Konzern-Gewinn- und Verlustrechnung

#### Umsatzerlöse

Die Umsatzerlöse gliedern sich wie folgt auf:

Umsatzerlöse nach Regionen	TEUR
Inland	77.660
Ausland	18.600
	<b>96.260</b>

### Sonstige betriebliche Erträge

Bei den periodenfremden Erträgen handelt es sich im Wesentlichen um die Auflösung von Wertberichtigungen (TEUR 428) und Auflösung von Verbindlichkeiten (TEUR 257).

### Sonstige betriebliche Aufwendungen

Die sonstigen betrieblichen Aufwendungen setzen sich aus Betriebsaufwendungen (TEUR 2.575), Verwaltungsaufwendungen (TEUR 7.351), sonstige Personalaufwendungen (TEUR 3.822) sowie übrigen Aufwendungen (TEUR 1.745) zusammen. Bei den übrigen Aufwendungen handelt es sich vor allem um Wertberichtigungen auf Forderungen (TEUR 224) und Kursverluste inkl. Währungsbewertungen (TEUR 690). Darüber hinaus sind periodenfremde Aufwendungen in Höhe von TEUR 180 enthalten.

### Zinsaufwendungen

Der Gesamtbetrag der während des Berichtsjahres bezahlten Zinsen für Bankverbindlichkeiten beläuft sich auf TEUR 484. In den Zinsaufwendungen sind Aufwendungen aus der Abzinsung von Rückstellung in Höhe von TEUR 45 enthalten.

### Ertragsteuern

In den Steuern vom Einkommen und vom Ertrag sind TEUR 642 Aufwand aus der Auflösung von aktiven latenten Steuern enthalten.

Der Ertragsteueraufwand beläuft sich im Geschäftsjahr 2017 auf TEUR 9. Im Berichtsjahr wurden Ertragsteuern in Höhe von TEUR 1.347 bezahlt, die im Vorjahr als Rückstellung erfasst waren.

Hierunter sind auch latente Steuern ausgewiesen, die infolge temporärer Abweichungen zwischen Ansätzen in der Steuerbilanz und in der Handelsbilanz entstehen. Die latenten Steuern werden auf Grundlage der jeweils in den einzelnen Ländern anzuwendenden Steuersätze berechnet.

## Sonstige Angaben

---

### Aufsichtsrat

- Hans Werner Aufrecht, Kaufmann Vorsitzender
- Willibald Dörflinger, Unternehmer stv. Vorsitzender
- Gert-Jan Bruggink, Berufssportler (Reitsport)
- Rolf Krissler, Steuerberater
- Michael Schmieder, Kaufmann
- Hussain Ahmad Al-Siddiq, Deputy Chief Executive Officer

Die Vergütung des Aufsichtsrates nach § 113 AktG betrug TEUR 24.

### Vorstand

- Ulrich Fritz CEO, Vorstandsvorsitzende
- Michael Wilson CTO (bis 30.09.2017)

Auf die Angabe der Gesamtbezüge gem. § 285 Nr. 9 Buchstabe a und b HGB des Vorstands wurde gem. § 286 Abs. 4 HGB verzichtet.

### Mitarbeiter

Durchschnittliche Zahl der während des Geschäftsjahres beschäftigten Mitarbeiter:

Gewerbliche Arbeitnehmer	136
Angestellte	159
	<b>295</b>
Auszubildende	2
	<b>297</b>

Von den Arbeitnehmern war 1 Mitarbeiter im Ausland beschäftigt.

### Nachtragsbericht

Die HWA AG wurde darüber informiert, dass die Daimler AG ihre Motorsportaktivitäten in der Rennserie DTM über das Jahr 2018 hinaus nicht fortsetzen wird. In der DTM agiert die HWA AG als Full-Service Dienstleister für die Daimler AG. Mit der Beendigung des DTM Engagements der Daimler AG reduziert sich der Beitrag des Geschäftsbereichs Automobilrennsport zum Umsatz ab dem Jahr 2019 voraussichtlich. Alternative Projekte im Bereich Automobilrennsport werden aktuell bewertet. Zu den Auswirkungen auf die Ertragslage im Geschäftsjahr 2019 kann der Vorstand heute noch keine Aussage treffen. Dies hängt damit zusammen, dass Alternativ-Projekte aktuell noch nicht final bewertet sind und die HWA AG auf der Kostenseite entsprechende Vorkehrungen einleiten wird.

**Vergütung des Abschlussprüfers**

Die nachfolgende Tabelle zeigt auf aggregierter Basis die für Dienstleistungen des Abschlussprüfers Treuhand Südwest GmbH, Wirtschaftsprüfungsgesellschaft und Steuerberatungsgesellschaft, Karlsruhe, für das Geschäftsjahr 2017 angefallenen Honorare.

	<b>TEUR</b>
Abschlussprüfungsleistungen	56,0
Sonstige Leistungen	14,5
	<b>70,5</b>

**Gewinnverwendungsvorschlag**

Der Vorstand schlägt in Übereinstimmung mit dem Aufsichtsrat den Vortrag des Bilanzgewinns auf neue Rechnung vor.

Affalterbach, den 13. April 2018

Der Vorstand



Ulrich Fritz (Vorstand)

## BESTÄTIGUNGSVERMERK DES ABSCHLUSSPRÜFERS

Wir haben den von der der HWA AG, Affalterbach, aufgestellten Konzernabschluss – bestehend aus Bilanz, Gewinn- und Verlustrechnung, Anhang, Kapitalflussrechnung und Eigenkapitalpiegel – und den zusammengefassten Konzernlagebericht für das Geschäftsjahr vom 1. Januar 2017 bis 31. Dezember 2017 geprüft. Die Aufstellung von Konzernabschluss und zusammengefassten Konzernlagebericht nach den deutschen handelsrechtlichen Vorschriften liegt in der Verantwortung der gesetzlichen Vertreter der Gesellschaft. Unsere Aufgabe ist es, auf der Grundlage der von uns durchgeführten Prüfung eine Beurteilung über den Konzernabschluss und den Konzernlagebericht abzugeben.

Wir haben unsere Konzernabschlussprüfung nach § 317 HGB unter Beachtung der vom Institut der Wirtschaftsprüfer (IDW) festgestellten deutschen Grundsätze ordnungsmäßiger Abschlussprüfung vorgenommen. Danach ist die Prüfung so zu planen und durchzuführen, dass Unrichtigkeiten und Verstöße, die sich auf die Darstellung des durch den Konzernabschluss unter Beachtung der Grundsätze ordnungsmäßiger Buchführung und durch den Konzernlagebericht vermittelten Bildes der Vermögens-, Finanz- und Ertragslage wesentlich auswirken, mit hinreichender Sicherheit erkannt werden. Bei der Festlegung der Prüfungshandlungen werden die Kenntnisse über die Geschäftstätigkeit und über das wirtschaftliche und rechtliche Umfeld des Konzerns sowie die Erwartungen über mögliche Fehler berücksichtigt. Im Rahmen der Prüfung werden die Wirksamkeit des rechnungslegungsbezogenen internen Kontrollsystems sowie Nachweise für die Angaben im Konzernabschluss und Konzernlagebericht überwiegend auf der Basis von Stichproben beurteilt. Die Prüfung umfasst die Beurteilung der Jahresabschlüsse der in den Konzernabschluss einbezogenen Unternehmen, der Abgrenzung des Konsolidierungskreises, der angewandten Bilanzierungs- und Konsolidierungsgrundsätze und der wesentlichen Einschätzungen der gesetzlichen Vertreter sowie die Würdigung der Gesamtdarstellung des Konzernabschlusses und des zusammengefassten Konzernlageberichts. Wir sind der Auffassung, dass unsere Prüfung eine hinreichend sichere Grundlage für unsere Beurteilung bildet.

Unsere Prüfung hat zu keinen Einwendungen geführt.

Nach unserer Beurteilung aufgrund der bei der Prüfung gewonnenen Erkenntnisse entspricht der Konzernabschluss den gesetzlichen Vorschriften und vermittelt unter Beachtung der Grundsätze ordnungsmäßiger Buchführung ein den tatsächlichen Verhältnissen entsprechendes Bild der Vermögens-, Finanz- und Ertragslage des Konzerns. Der zusammengefasste Konzernlagebericht steht in Einklang mit dem Konzernabschluss, vermittelt insgesamt ein zutreffendes Bild von der Lage des Konzerns und stellt die Chancen und Risiken der zukünftigen Entwicklung zutreffend dar.“

Karlsruhe, 16. April 2018

TREUHAND SÜDWEST GMBH  
Wirtschaftsprüfungsgesellschaft  
und Steuerberatungsgesellschaft

Dr. Heilgeist  
Wirtschaftsprüfer

Retzbach  
Wirtschaftsprüfer





## IMPRESSUM

### Herausgeber

HWA AG  
Investor Relations • Press Relations  
Benzstraße 8 • 71563 Affalterbach • Germany  
Telefon: +49 (0) 71 44 / 87 17-279  
Telefax: +49 (0) 71 44 / 87 18-111  
E-mail: [ir@hwaag.com](mailto:ir@hwaag.com) • [www.hwaag.com](http://www.hwaag.com)

### Bildnachweis

HWA AG, Daimler AG

© HWA AG 2018